



Vlaanderen
is zorgzaam samenleven

Taskforce COVID-19 Zorg

12/11/2020

Agenda

- ▶ Terugkoppeling federale werkgroepen
- ▶ Opvolging actuele situatie
- ▶ Terugkoppeling Projectgroepen
- ▶ Opvolging document 'personeelsinzet'
- ▶ Communicatie
- ▶ Varia

Terugkoppeling federale werkgroepen

Opvolging actuele situatie



Vlaanderen
is zorg

Rapportage: Uitbraken en personeel

Taskforce – 12/11

Uitbraken

Opvolging afgelopen week

Rapportage OST - week 45			
	WZC/GAW	GZZ/REVA	VAPH
<i>aantal voorzieningen opgevolgd bij het begin van de week</i>	273	17	/
<i>aantal voorzieningen in opvolging bijgekomen in de loop van de week</i>	117	7	/
<i>aantal voorzieningen in opvolging afgesloten in de loop van de week</i>	48	3	/
Voorzieningen opgevolgd door OST op het einde van de week	342	21	64
Zonder uitbraak	0	6	17
Met uitbraak in de loop van de opvolging (1)	342	15	47
Waarvan grote uitbraken op het einde van deze week (2)	214	7	27
<i>met hoger aantal bevestigde besmettingen bij bewoners dan eind vorige week</i>	152	2	19
<i>met zelfde aantal bevestigde besmettingen bij bewoners als eind vorige week</i>	27	4	5
<i>met lager aantal bevestigde besmettingen bij bewoners dan eind vorige week</i>	35	1	3
Acties in de loop van de week			
Plaatsbezoeken	5	0	2
Crisismanagers nieuw aangesteld	2	0	0
Crisismanagers actief op het einde van de week	3	0	0

Opmerkingen:

(1) 2 of meer gelijktijdige bevestigde besmettingen bij bewoners in de loop van de opvolging door OST

(2) 5 of meer bevestigde besmettingen bij bewoners op het einde van de week

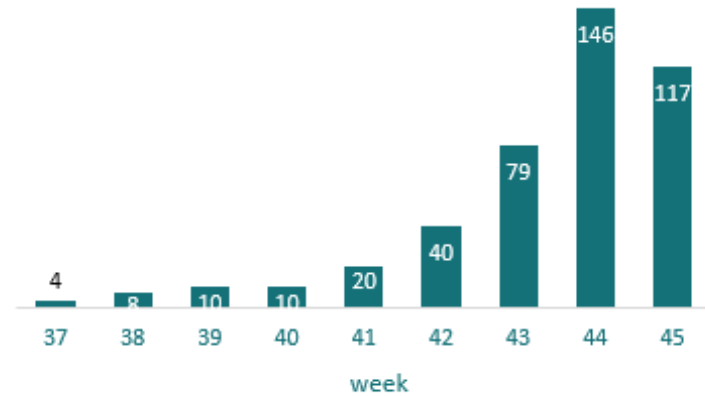
Een voorziening wordt opgevolgd zolang het OST dit aangewezen acht.

Het aantal besmettingen is hierbij niet de enige factor die in rekening wordt gebracht.

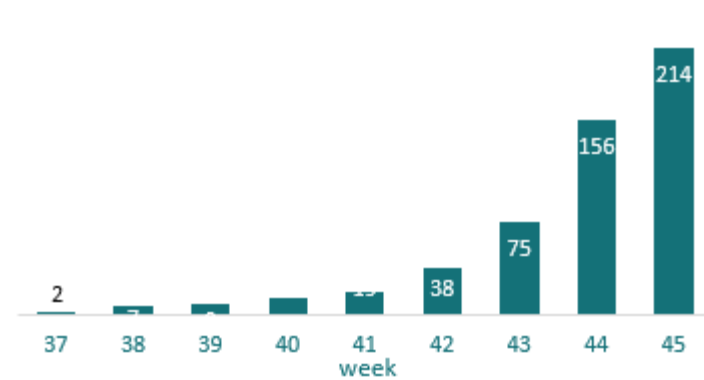


Evolutie WZC/GAW/SFG

aantal nieuwe opvolgingen WZC/GAW/SFG
opgestart per week



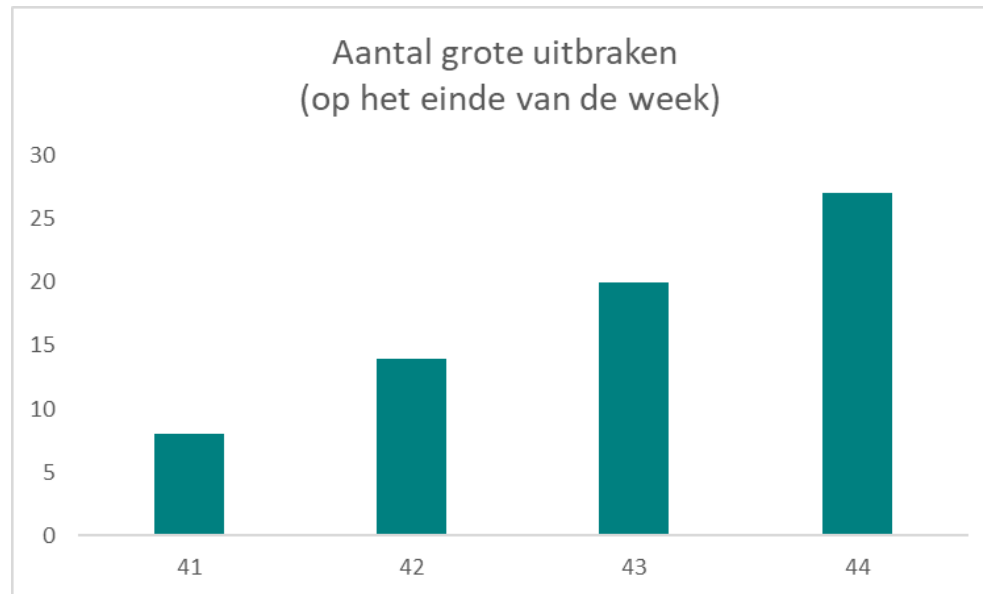
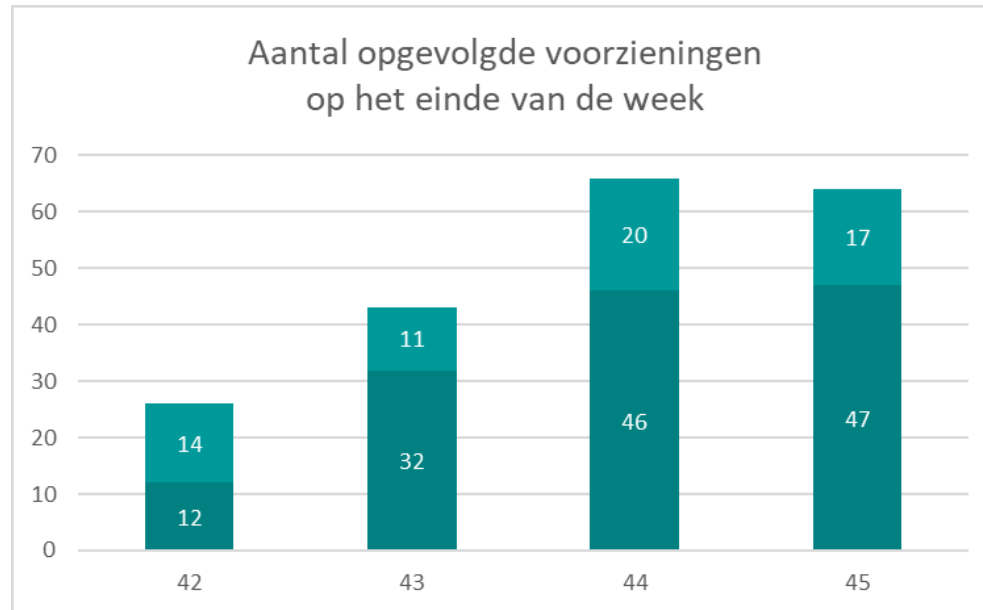
aantal grote uitbraken in WZC/GAW/SFG
(op het einde van de week)



aantal opgevolgde WZC/GAW/SFG
op het einde van de week



Evolutie VAPH



Registratiegraad

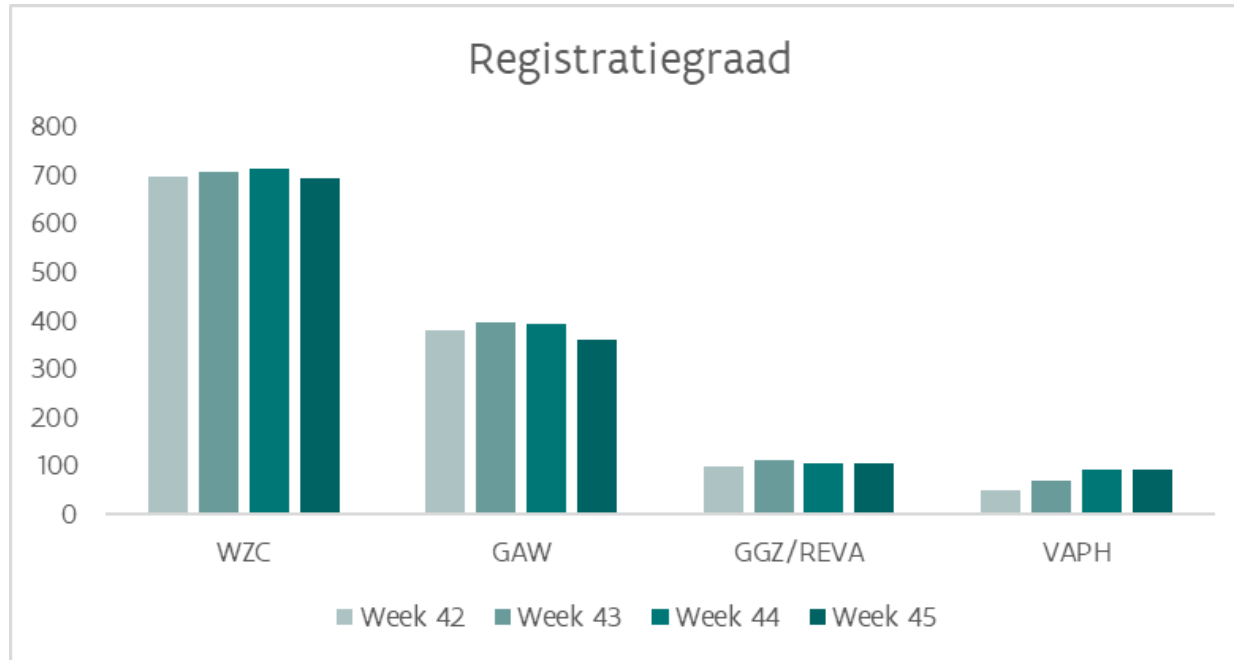
voorzieningen die dagelijks registreren

Week 45	Maandag	Dinsdag	Woensdag	Donderdag	Vrijdag	Gemiddeld	Percentage	Alle voorzieningen
WZC	649	720	718	707	670	692,8	84,4%	821
GAW	307	368	389	393	346	360,6	44,4%	813
GGZ/REVA	105	112	113	114	84	105,6	88,7%	119
VAPH	65	96	99	109	94	92,6	48,0%	193

Noot: VAPH-voorzieningen moeten enkel indienen bij besmettingen.



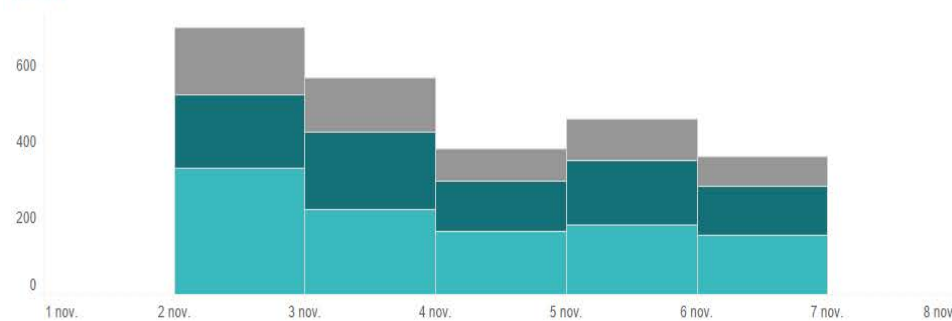
Evolutie



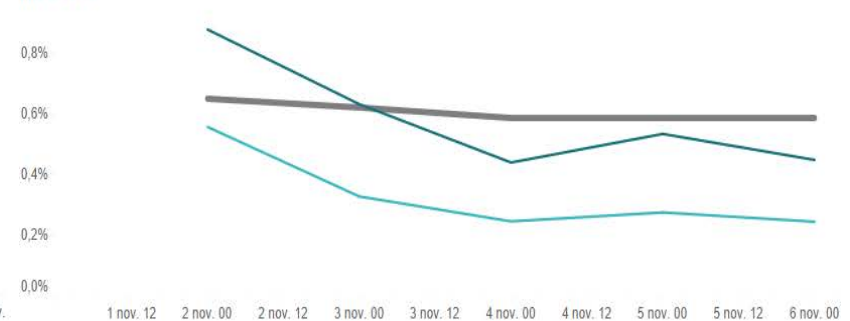
Personeel WZC

Personeel woonzorgcentra

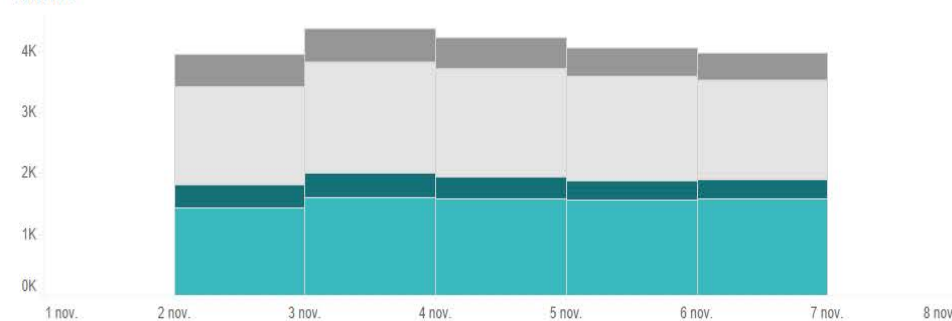
NIEUW



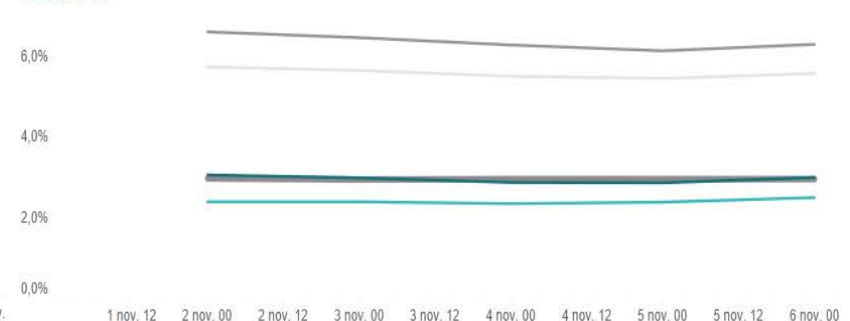
NIEUW %



TOTAAL



TOTAAL %



LEGENDE KLEUREN

Light Blue	Covid-19: vermoeden en bevestigd sa...
Dark Teal	Bevestigd Covid-19
Grey	Vermoeden van Covid-19
White	Andere reden/oorzaak

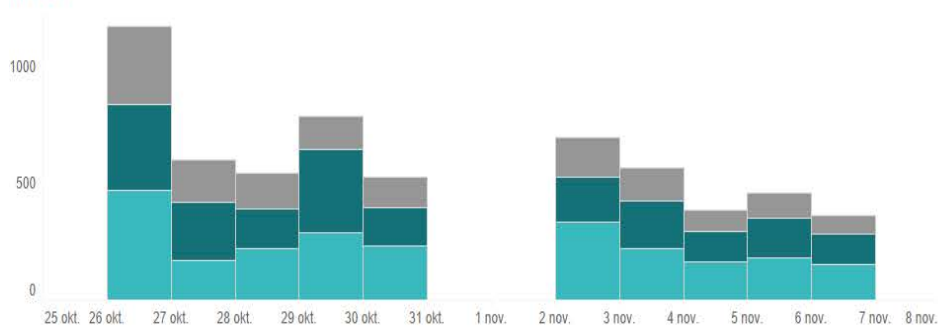


Totale afwezigheid	Maandag	Dinsdag	Woensdag	Donderdag	Vrijdag
Mogelijk	397	400	355	317	314
Bevestigd	1.426	1.615	1.579	1.571	1.577
Quarantaine	519	549	521	452	457
Andere	1.597	1.800	1.775	1.705	1.630
Totaal	3.939	4.364	4.294	4.045	3.978

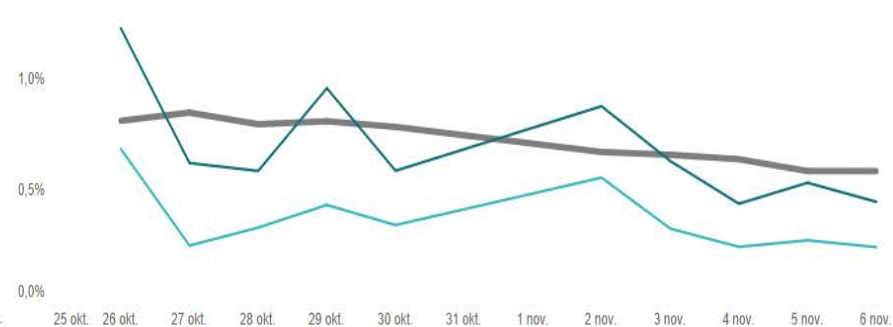
Personeel woonzorgcentra

Trend vorige week en deze week

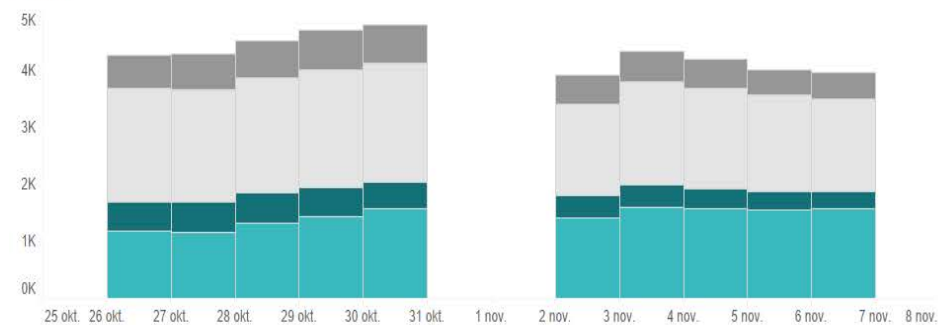
NIEUW



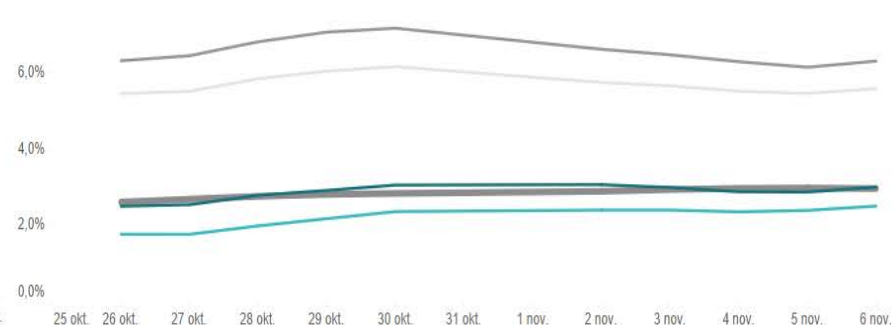
NIEUW %



TOTAAL



TOTAAL %



LEGENDE KLEUREN

Covid-19: vermoeden en bevestigd sa.

Bevestigd Covid-19

Vermoeden van Covid-19

Andere reden/orzaak

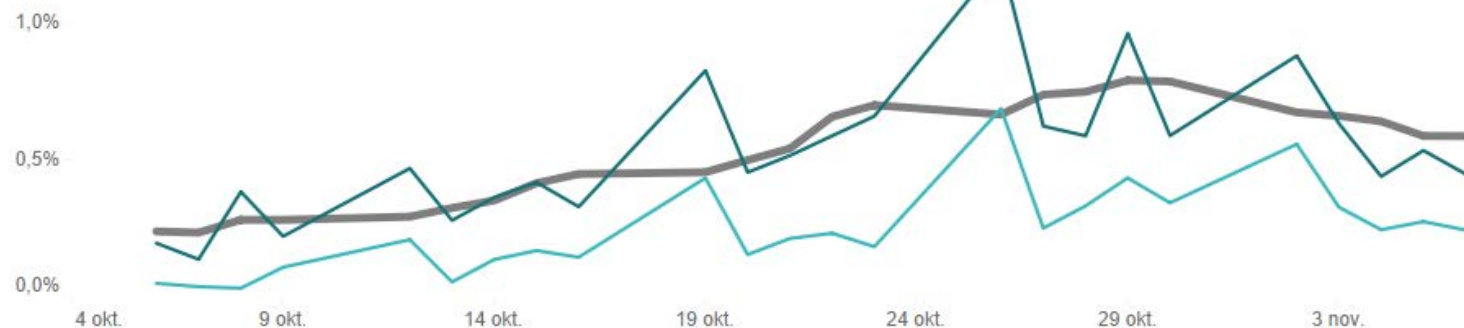


Vlaanderen
is zorg

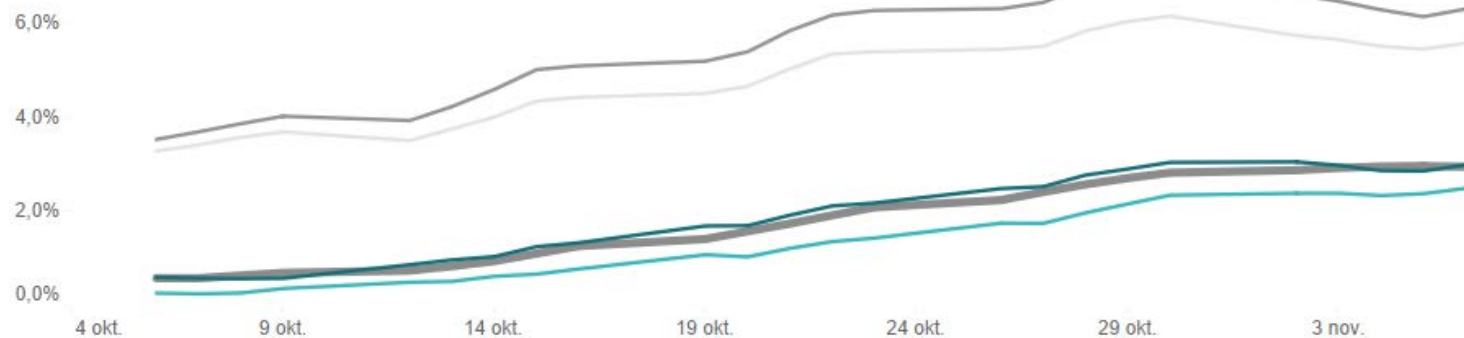
Personeel woonzorgcentra

Trend afgelopen maand

NIEUW %



TOTAAL %



LEGENDE KLEUREN

Covid-19: vermoeden en bevestigd sa...

Bevestigd Covid-19

Vermoeden van Covid-19

Andere reden/oorzaak



Vlaanderen
is zorg

Personeel en bewoners woonzorgcentra

woonzorgcentra: bewoners met bevestigd Covid-19
6/11

Geen Covid-19	Minder dan 10%	10%-19%	20%-29%	30%-49%	50% of meer
#WZC: 379 #BEWONERS: 33.705 #PERSONEEL: 32.461	#WZC: 171 #BEWONERS: 19.064 #PERSONEEL: 18.866	#WZC: 63 #BEWONERS: 6.663 #PERSONEEL: 6.211	#WZC: 27 #BEWONERS: 3.054 #PERSONEEL: 2.858	#WZC: 23 #BEWONERS: 2.024 #PERSONEEL: 2.206	#WZC: 7 #BEWONERS: 563 #PERSONEEL: 544

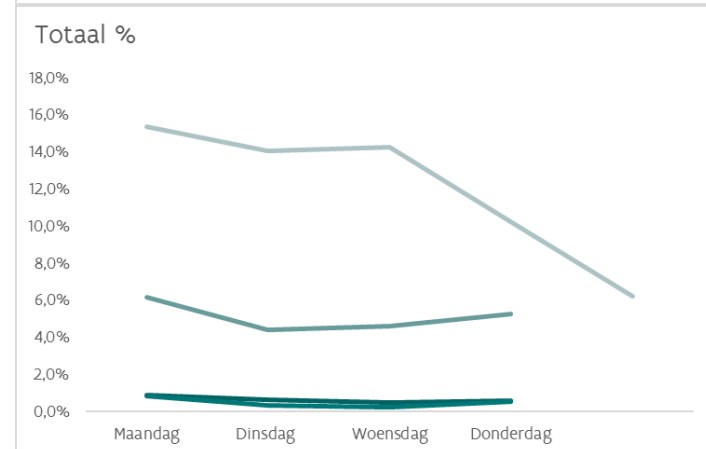
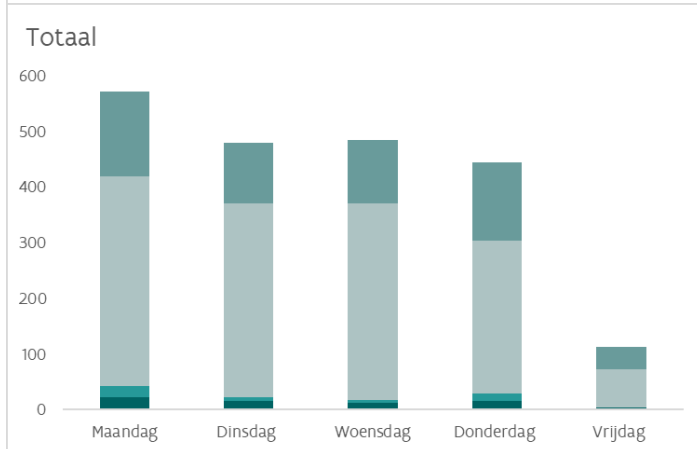
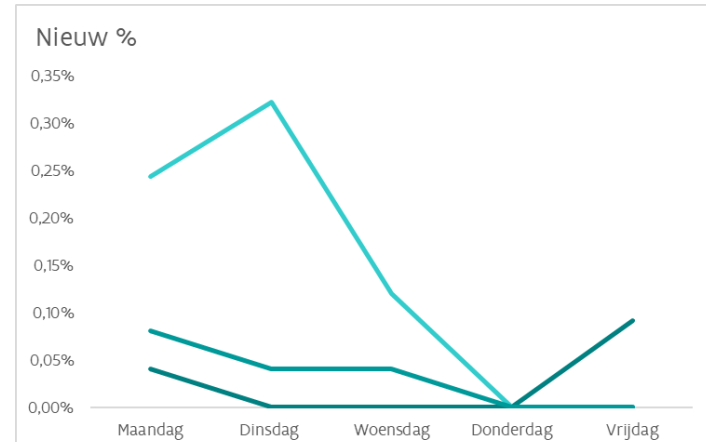
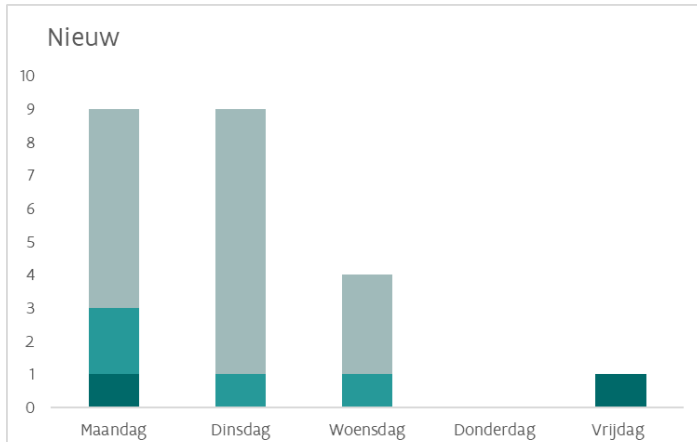
woonzorgcentra: personeelsleden afwezig met bevestigd Covid-19
6/11

Geen Covid-19	Minder dan 10%	10%-19%	20%-29%	30%-49%
#WZC: 262 #BEWONERS: 22.220 #PERSONEEL: 21.037	#WZC: 377 #BEWONERS: 40.004 #PERSONEEL: 39.300	#WZC: 28 #BEWONERS: 2.517 #PERSONEEL: 2.486	#WZC: 2 #BEWONERS: 198 #PERSONEEL: 188	#WZC: 1 #BEWONERS: 134 #PERSONEEL: 135



Personeel CAW

Personeel CAW

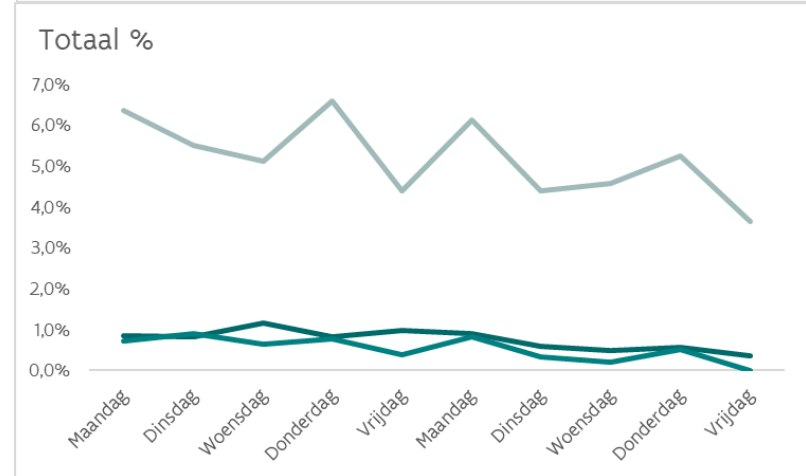
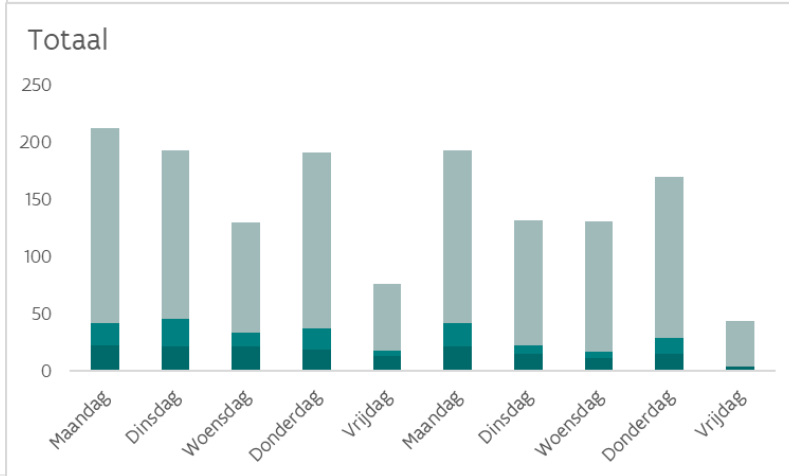
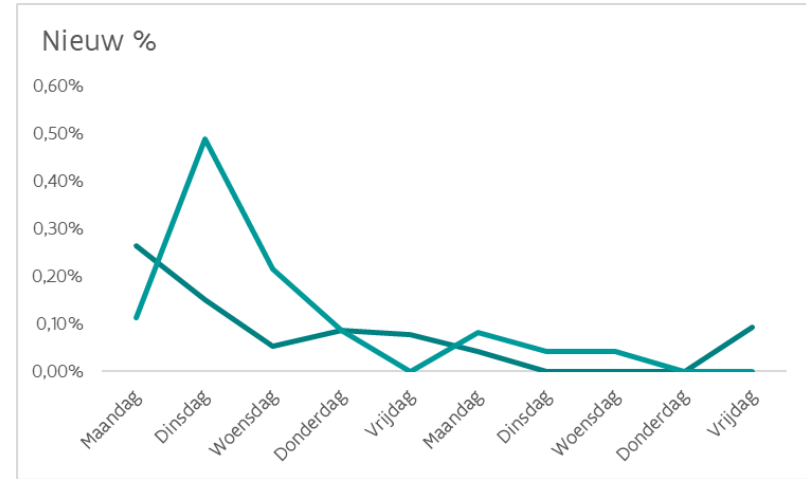
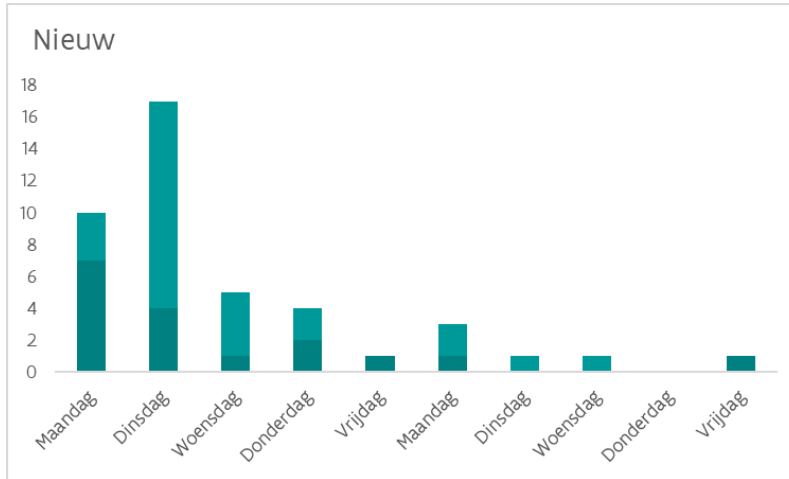


- Andere
- Quarantaine
- Mogelijk
- Bevestigd

	Totaal	Maandag	Dinsdag	Woensdag	Donderdag	Vrijdag
Bevestigd		22	15	12	15	4
Mogelijk		20	8	5	14	0
Quarantaine		378	348	354	275	68
Andere		151	109	114	141	40
Totaal afwezig		571	480	485	445	112

Personeel CAW

Trend vorige week en deze week



LEGENDE KLEUREN

Covid-19: vermoeden en bevestigd sa...

Bevestigd Covid-19

Vermoeden van Covid-19

Andere reden/oorzaak



Vlaanderen
is zorg

Personeel Opgroeien

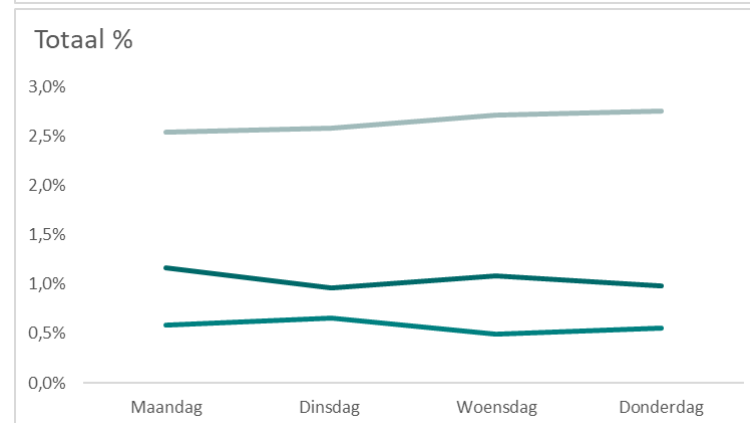
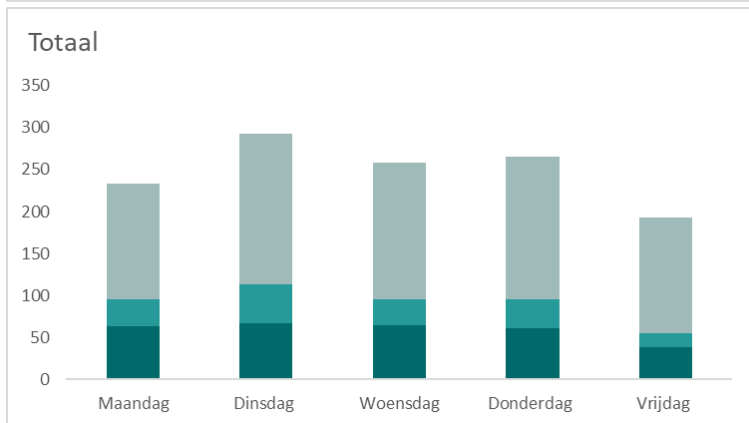
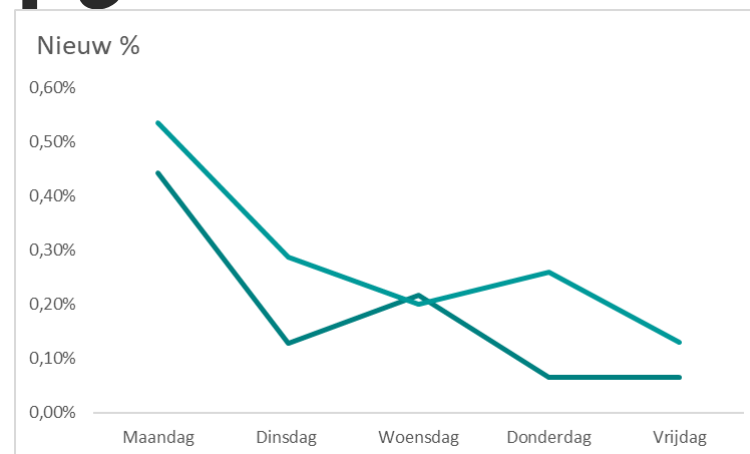
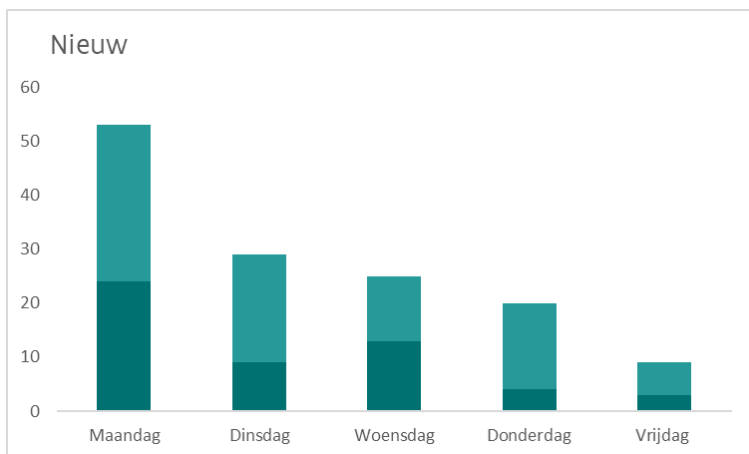
Personeel Opgroeien

Volgende type voorzieningen zitten in de cijfers bevat:

- CIG
- CKG
- GES+
- GI
- OBC
- OOC
- OVBJ



Personeel Opgroeien



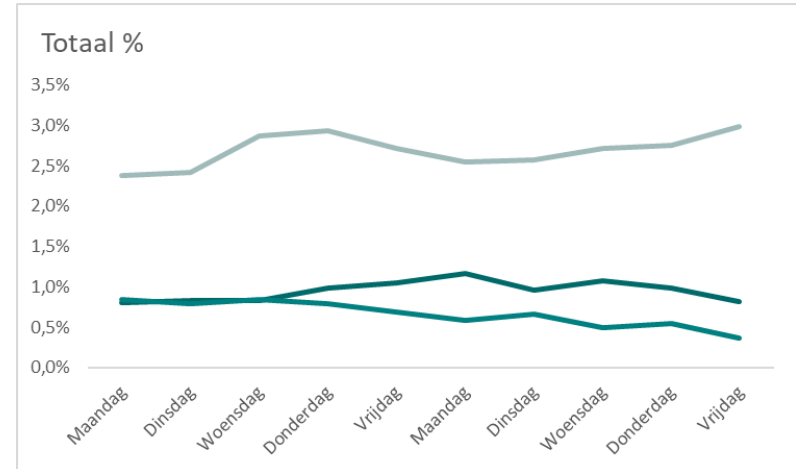
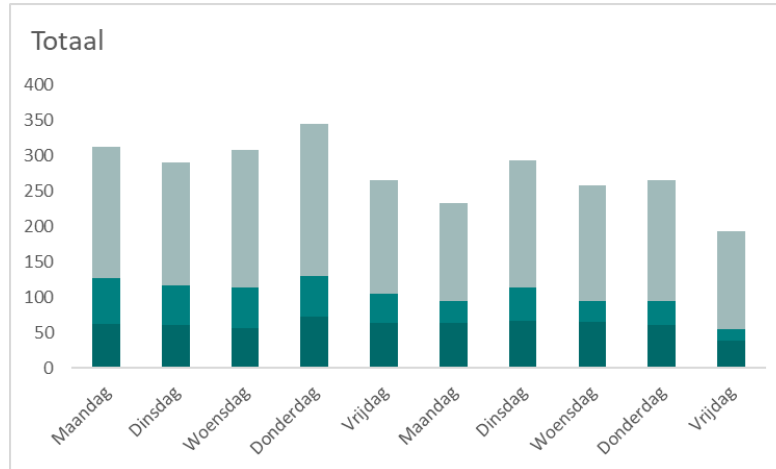
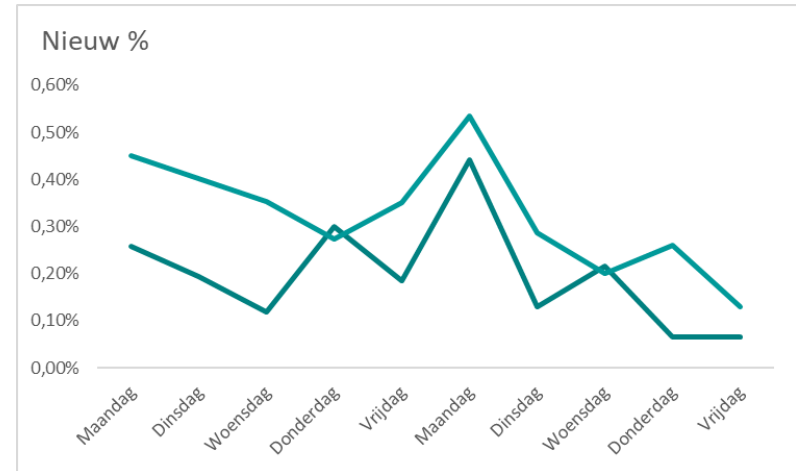
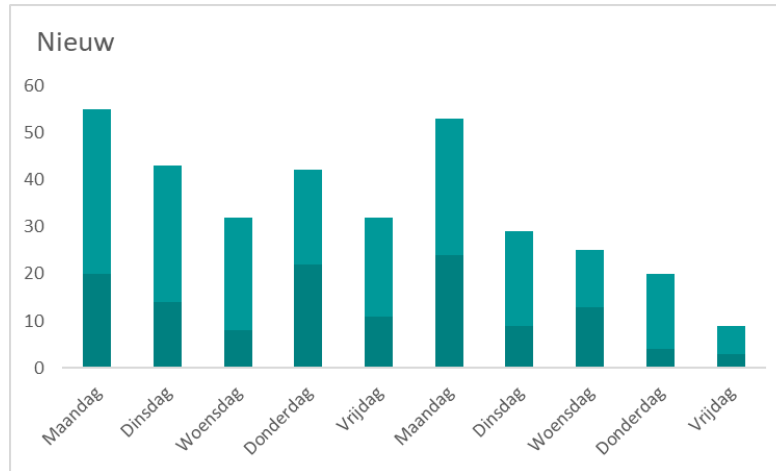
LEGENDE KLEUREN

Covid-19: vermoeden en bevestigd sa...
Bevestigd Covid-19
Vermoeden van Covid-19
Andere reden/oorzaak

Totaal	Maandag	Dinsdag	Woensdag	Donderdag	Vrijdag
Bevestigd	63	67	65	61	38
Mogelijk	32	46	30	34	17
Andere	138	180	163	170	138
Totaal afwezig	162	293	258	265	193

Personeel Opgroeien

Trend vorige week en deze week



Vlaanderen
is zorg

LEGENDE KLEUREN

Covid-19: vermoeden en bevestigd sa...

Bevestigd Covid-19

Vermoeden van Covid-19

Andere reden/orzaak

Personeel GGZ/REVA

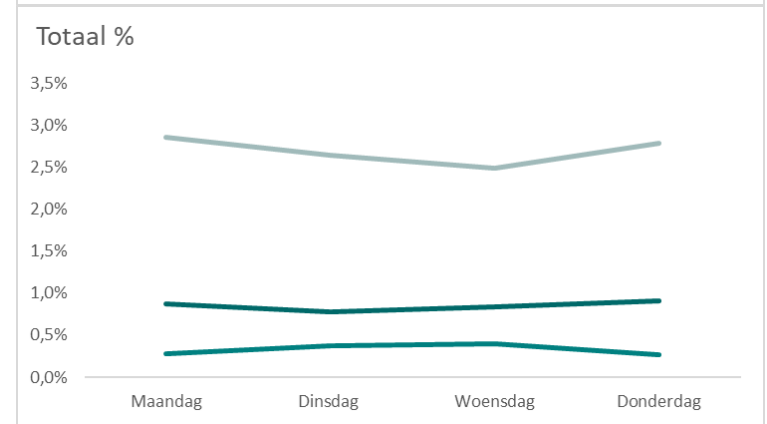
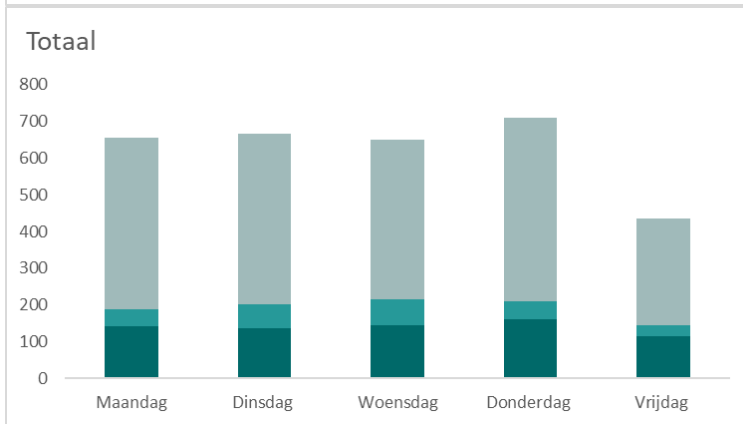
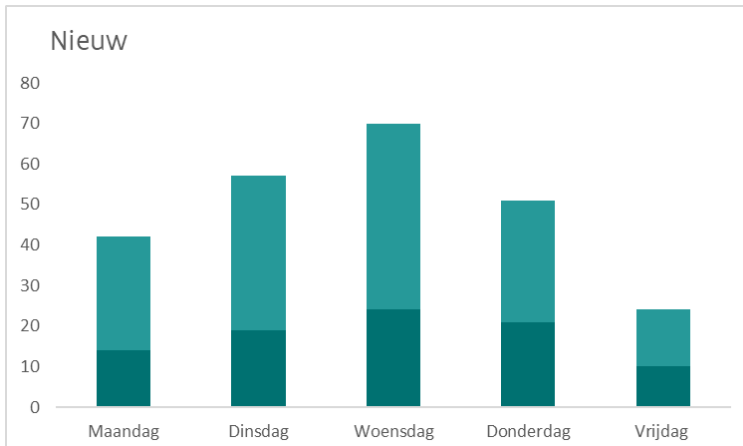
Personeel GGZ/REVA

Volgende type voorzieningen zitten in de cijfers bevat:

- IBW
- PVT
- PZ
- RESREVAC
- RZ



Personeel GGZ/REVA



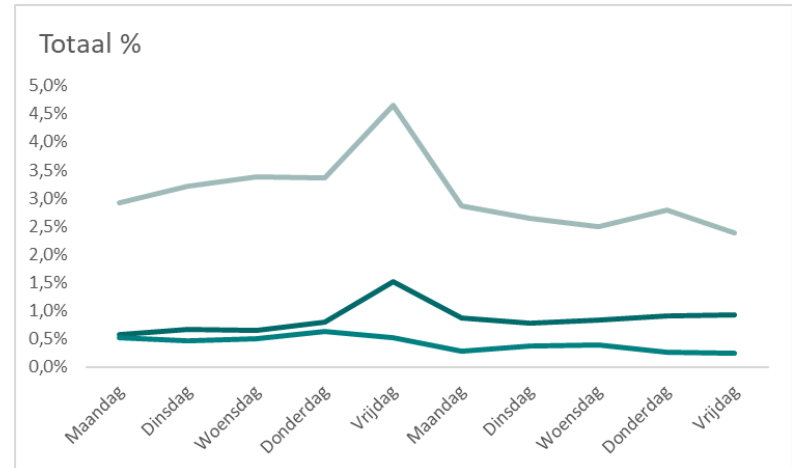
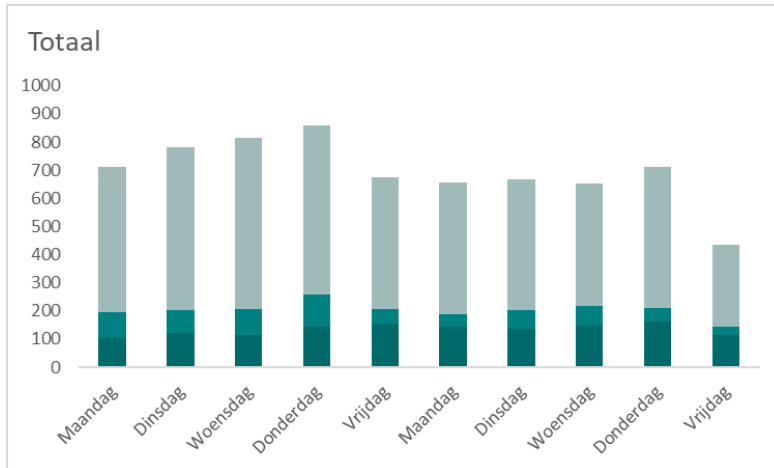
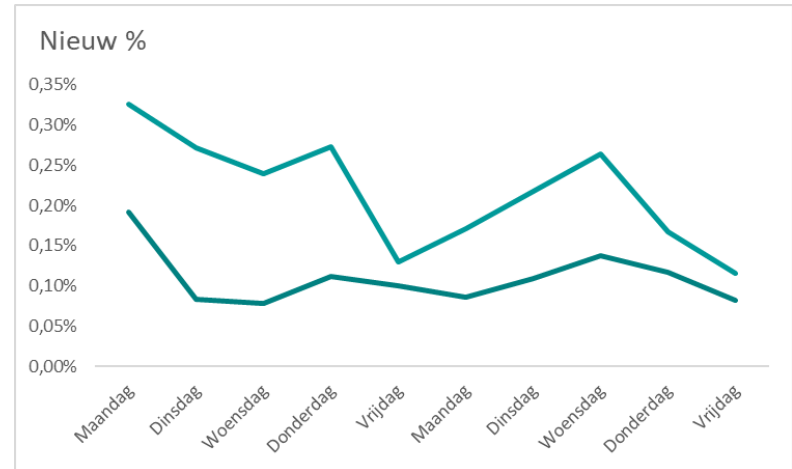
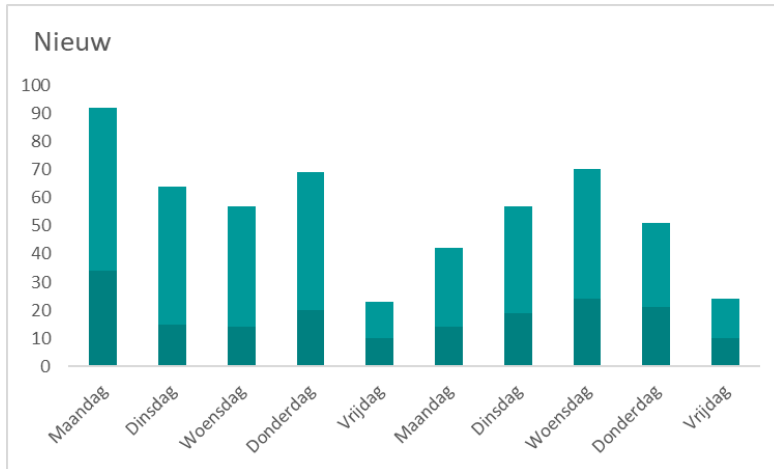
LEGENDE KLEUREN

Covid-19: vermoeden en bevestigd sa...
Bevestigd Covid-19
Vermoeden van Covid-19
Andere reden/oorzaak

Totaal	Maandag	Dinsdag	Woensdag	Donderdag	Vrijdag
Bevestigd	142	137	146	162	114
Mogelijk	46	66	70	48	30
Andere	467	463	435	500	291
Totaal afwezig	655	666	651	710	435

Personeel GGZ/REVA

Trend vorige week en deze week



Vlaanderen
is zorg

LEGENDE KLEUREN

Covid-19: vermoeden en bevestigd sa...

Bevestigd Covid-19

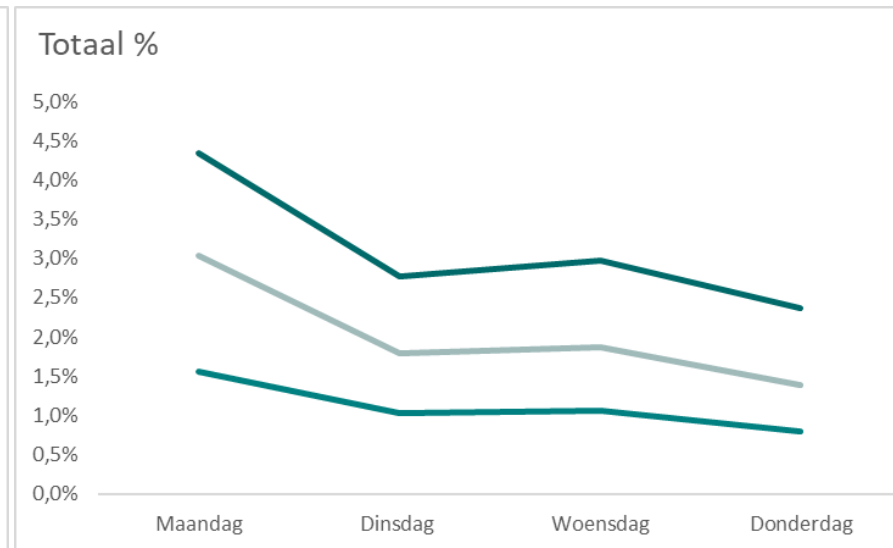
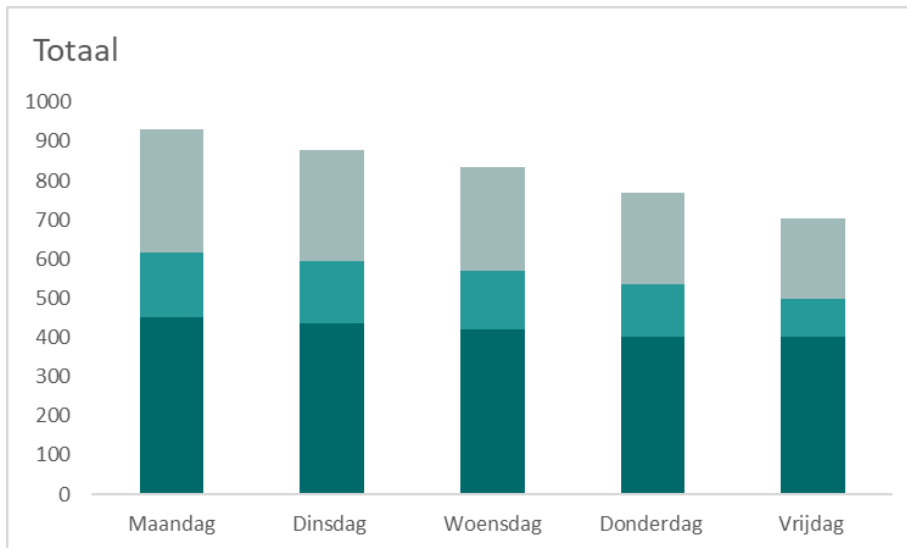
Vermoeden van Covid-19

Andere reden/orzaak

Personeel VAPH

Personeel VAPH

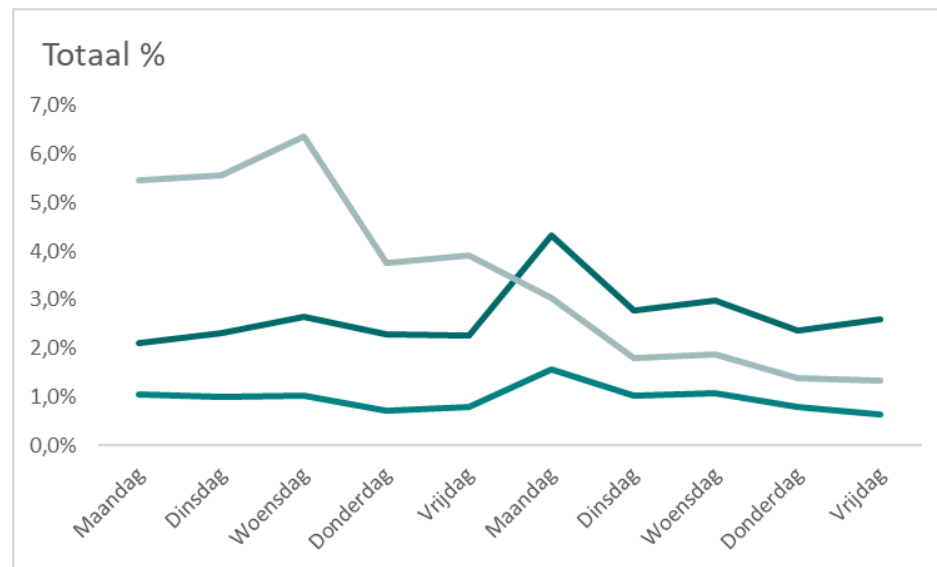
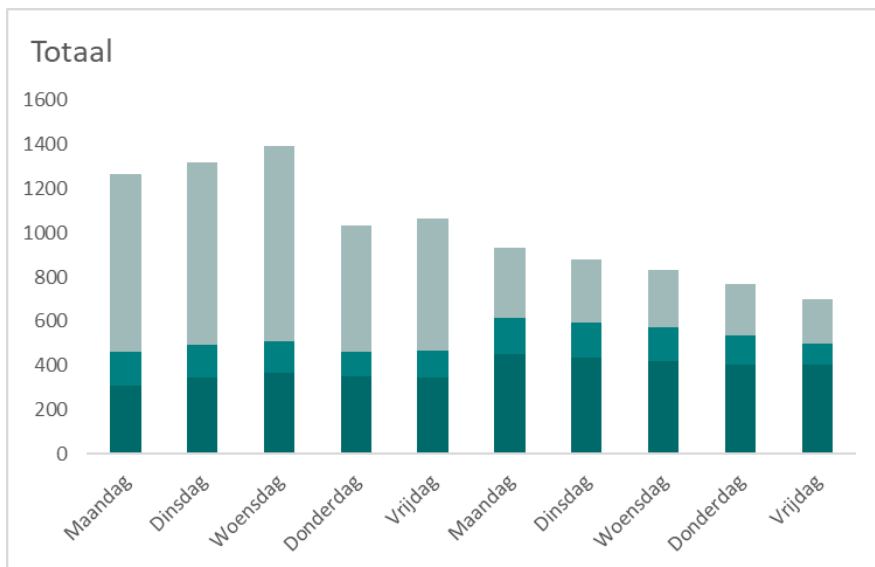
- Dit zijn enkel de gegevens voor de voorzieningen met besmettingen



Totaal	Maandag	Dinsdag	Woensdag	Donderdag	Vrijdag
Bevestigd	452	435	420	401	401
Mogelijk	163	161	150	134	97
quarantaine	838	818	810	800	805
Andere	317	281	264	235	204
Totaal afwezig	1770	1695	1644	1570	1507

Personeel VAPH

Evolutie 2 weken



Vlaanderen
is zorg

Personeel Kind & Gezin

Personeel KIND & GEZIN

- Voorziening maken een melding over aan het agentschap Opgroeien
- Naar aanleiding van deze melding kan er een maatregel genomen worden: gedeeltelijke of volledige sluiting

Oorzaak besmetting/maatregel	Gedeeltelijke sluiting	Geen impact	Volledige sluiting	Nog te beslissen	Eindtotaal
Een persoon is besmet met het Covid-19-virus	39	82	121	7	249
Een Hoog-risicocontact	9	50	96	3	158
Een Laag-risicocontact	1	17	4	1	23
Andere	7	26	57	5	95
Eindtotaal	56	175	178	16	525

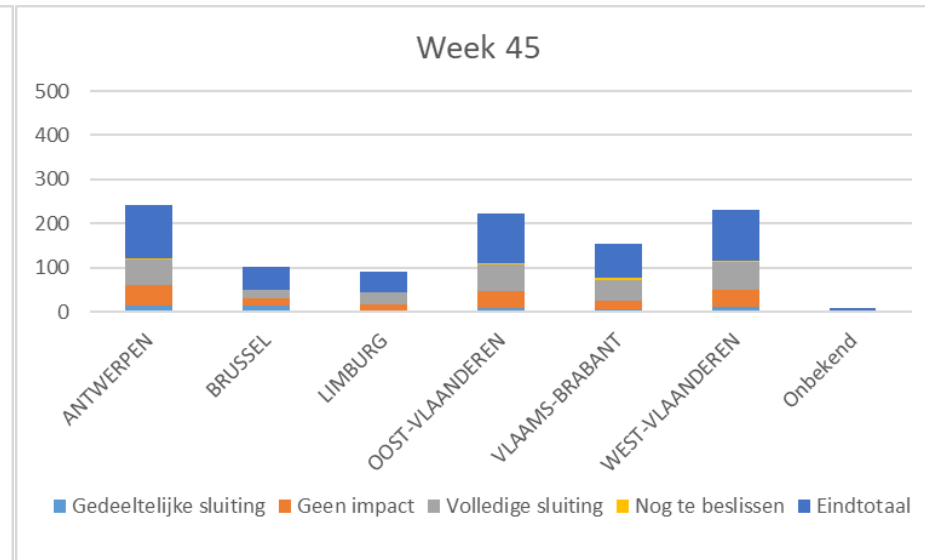
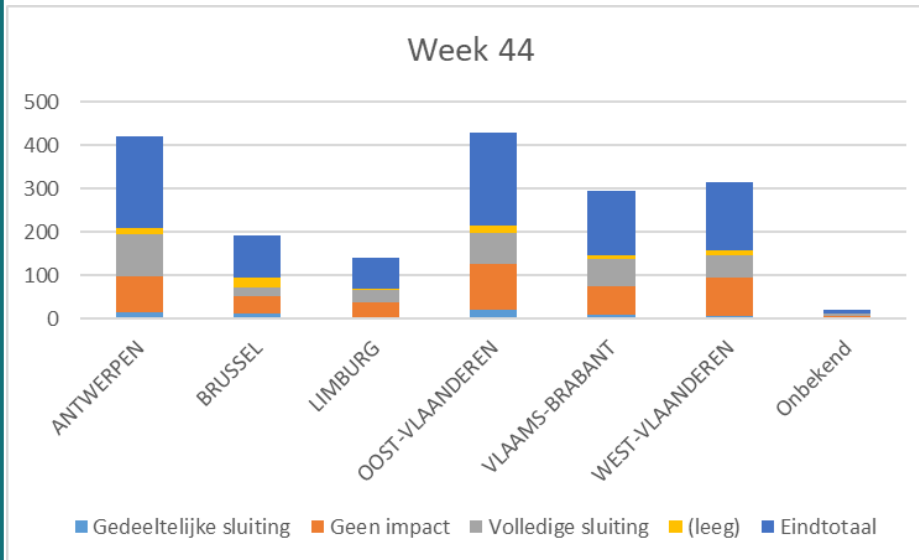
Maatregel per type voorziening	Gedeeltelijke sluiting	Geen impact	Volledige sluiting	Nog te beslissen	Eindtotaal
Gezin	2	30	185	3	220
Groep	48	106	89	9	252
BKO	5	31	4	3	43
LLOK	0	1	0	0	1
Andere	1	7	0	1	9
Eindtotaal	56	175	278	16	525

Personeel KIND & GEZIN

Maatregel per provincie	Gedeeltelijke sluiting	Geen impact	Volledige sluiting	Nog te beslissen	Eindtotaal
ANTWERPEN	15	45	57	4	121
BRUSSEL	13	18	20	0	51
LIMBURG	3	13	29	0	45
OOST-VLAANDEREN	8	39	61	3	111
VLAAMS-BRABANT	6	18	49	4	77
WEST-VLAANDEREN	11	40	61	4	116
Onbekend	0	2	1	1	4
Eindtotaal	56	175	278	16	525



Personeel KIND & GEZIN



Terugkoppeling Projectgroepen



Vlaanderen
is zorgzaam samenleven

Projectgroep Richtlijnen

- ▶ Geen nieuwe elementen te melden.



Vlaanderen
is zorgzaam samenleven

Projectgroep testing

10.11.2020

Evolutie van de epidemie

- Ziekenhuisopnames: voorzichtig positieve signalen – komende dagen afwachten
- Analyse schoolopeningen: geen grote impact verwacht doordat er voor verschillende leeftijden verschillende maatregelen worden genomen (rode situatie is erkend)
- Maatregelen zullen langere tijd moeten worden volgehouden

Testen in voorzieningen

- ▶ Preventief testen start 12/11
 - Positief onthaald – veel aanvragen
 - Met gebruik van nieuwe registratietool
- ▶ Uitbraakgericht testen:
 - Aantal aanvragen stabiliseert (WZC: ong. 20.000 per week)
 - Oost- en West-Vlaanderen: UZ Gent - ook via nieuwe registratietool
 - Andere provincies ook asap via universitaire centra

Sneltesten: strategie

IMC-beslissing strategie en prioriteiten sneltesten:

1. Diagnose patiënten met symptomen op spoed, bij test- en triagecentra en bij de huisarts (federaal aangekochte testen)
2. In het kader van clusteronderzoek in collectiviteiten *andere dan zorgvoorzieningen*
“Het is momenteel enkel aangeraden om antigeen sneltests in te zetten in collectiviteiten met een laag risico-profiel, met andere woorden nog niet in woonzorgcentra of zorginstellingen waarvoor de PCR-testen als gouden standaard worden behouden”
3. Pilotprojecten: Ag sneltest in clusteronderzoek in zorgvoorzieningen (Vl, Br)

TF testen:

- Protocollen per sector
- Riziv werkt wettelijk kader uit. Voorwaarde voor sneltesten is o.a. rapporteren aan Sciensano (ifv contactonderzoek). Zelftesten wil men voorlopig verbieden.

Sneltesten: inzet Vlaamse sectoren

- Vlaamse aankoop:
 - Bestelling van 1,1 mio bij 4 leveranciers (Abbott, Biosynex, Surescreen, Nal von minden)
 - 500.000 geleverd
- Inzet van deze testen:
 - Enkel voor clusteronderzoek in zorg, onderwijs en essentiële sectoren
 - In residentiële zorgvoorzieningen, steeds in combinatie met PCR → ikv pilootstudie + als snelheid belangrijk is
Reden: cf. IMC – geen besmettingen missen = cruciaal in voorzieningen met kwetsbare populatie
- Voorwaarden voor gebruik:
 - Binnen kader van algemene teststrategie
 - Volgens protocollen RAG/TF
 - Registratie van resultaten in databank
- Belangrijk in de communicatie:
 - Maatregelen veranderen niet i.f.v. soort test
 - Symptomen: sowieso isolatie
 - HRC: sowieso quarantaine

Inzet sneltesten in zorgvoorzieningen

- Studies
 - Integratie AG sneltesten in PICOV-studie
 - Vergelijkend pilootproject Ag sneltest – PCR bij WZC in uitbraak
- Opvolging andere studies
- Informatie van Peter Persyn (uit eigen groep):
 - 400-tal PCR en sneltesten vergeleken: 4 vals negatieven (1%).
 - Maar 100% specifiek en boven 90% sensitiviteit. Vroeg in infectie bewijzen ze hun deugdelijkheid, maar verder in de infectie zijn ze minder goed. Het is dus belangrijk om ze bij het begin van de symptomen te gebruiken.

PG Psychosociaal welzijn 10/11/2020

1. Stand van zaken DeZorgSamen

- Campagne (met persbericht, affiches, interview met Ann Wauters, ...) zal gelanceerd worden in week van 16/11. Vraag dat de koepels de campagne mee uitdragen
- Volgende webinar m.b.t. thema omgaan met stress (eind november)
- Er zijn interviews doorgegaan met personen werkzaam in de zorg: deze verhalen worden toegevoegd aan de website

2. Opvolging actieplannen Zorgen voor Morgen/psychosociaal welzijn

- Uitbreiding van onlineplatform checkjezelf.be + campagne Checkjezelf.be om bevolking te sensibiliseren over mentaal welzijn (9/11) via persbericht, sociale media, nieuwsbrief Instituut Gezond Leven, doelgroep filmpjes, postkaart
- Extra bekendmaking van de hulplijnen (106, 1813, 1712, Druglijn, ...)
- Vervolgproject PlantTroost i.v.m. rouwverwerking: Vlaams troostmoment met onthulling Vlaamse troostplek op 6/03/2021
- Acties en instrumenten van de projectgroep zullen opnieuw onder de aandacht gebracht worden: luisterend oor, webpagina goede praktijken sociaal contact, proactief aanbod,...

Opvolging document 'personeelsinzet'

Uitvoering afspraken is lopende – nog geen nieuwe info

Die volgt van zodra mogelijk en relevant

Communicatie

Varia



Vlaanderen
is zorgzaam samenleven