



Vlaanderen  
is zorgzaam samenleven

# Taskforce COVID-19 Zorg

31/03/2021

# Agenda

- ▶ Terugkoppeling federale werkgroepen
- ▶ Actuele situatie
- ▶ Terugkoppeling projectgroepen
- ▶ Feedback vaccinatie zorgsectoren
- ▶ Communicatie
- ▶ Varia

# Terugkoppeling federale werkgroepen

# Actuele situatie



**Vlaanderen**  
is zorg

# Rapportage: Uitbraken en personeel

**Taskforce – 31/3**

**Uitbraken**

# Opvolging afgelopen week

Rapportage OST			
	WZC/GAW	GZZ/REVA	VAPH
<i>aantal voorzieningen opgevolgd bij het begin van de week</i>	27	2	14
<i>aantal voorzieningen in opvolging bijgekomen in de loop van de week</i>	9	1	0
<i>aantal voorzieningen in opvolging afgesloten in de loop van de week</i>	12	0	3
<b>Voorzieningen opgevolgd door OST op het einde van de week</b>	<b>24</b>	<b>3</b>	<b>11</b>
Zonder uitbraak	1	0	0
Met uitbraak in de loop van de opvolging (1)	23	3	11
Waarvan grote uitbraken op het einde van deze week (2)	6	2	3
<i>met hoger aantal bevestigde besmettingen bij bewoners dan eind vorige week</i>	4	1	0
<i>met zelfde aantal bevestigde besmettingen bij bewoners als eind vorige week</i>	1	1	1
<i>met lager aantal bevestigde besmettingen bij bewoners dan eind vorige week</i>	1	0	2
<b>Acties in de loop van de week</b>			
Plaatsbezoeken	1	1	0
Crisismanagers nieuw aangesteld	0	0	0
Crisismanagers actief op het einde van de week	0	0	0

Opmerkingen:

(1) 2 of meer gelijktijdige bevestigde besmettingen bij bewoners in de loop van de opvolging door OST

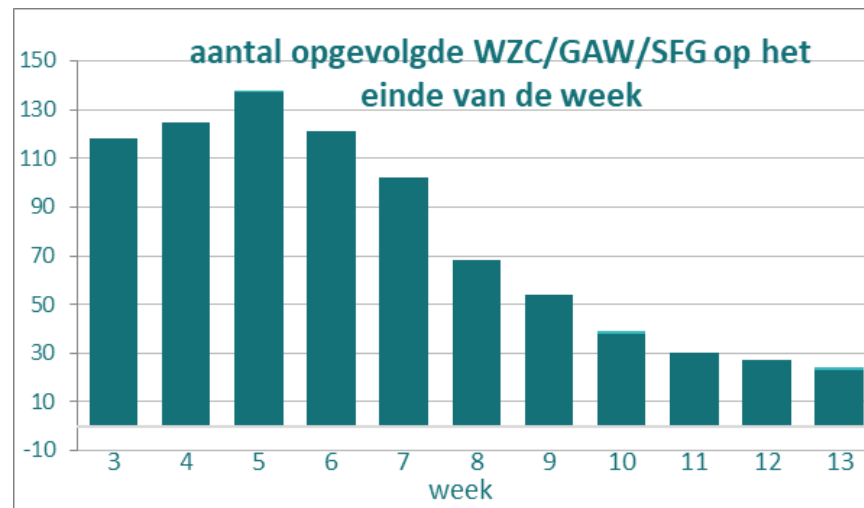
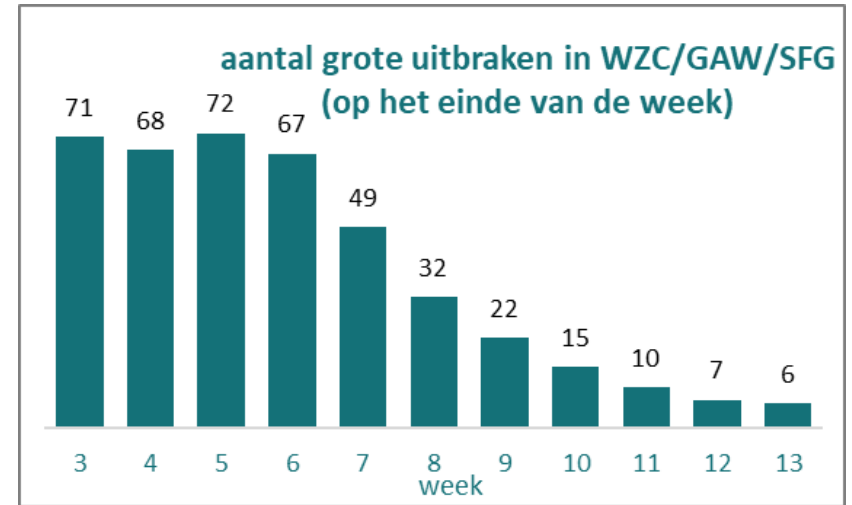
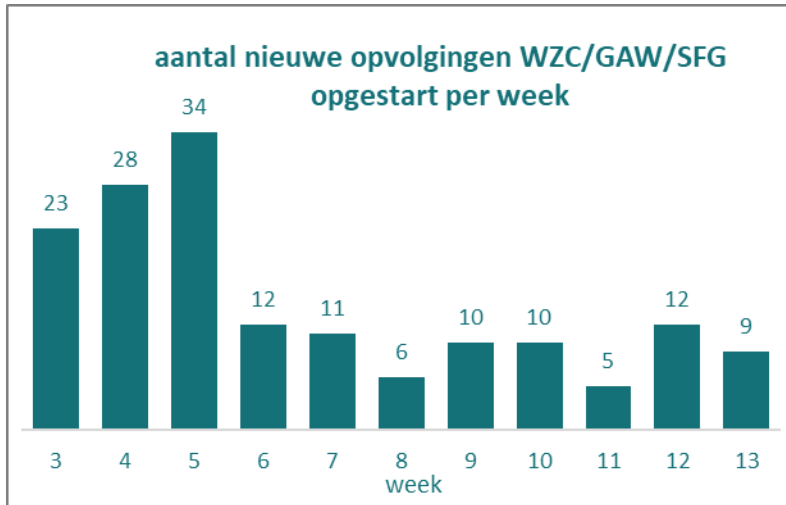
(2) 5 of meer bevestigde besmettingen bij bewoners op het einde van de week

Een voorziening wordt opgevolgd zolang het OST dit aangewezen acht.

Het aantal besmettingen is hierbij niet de enige factor die in rekening wordt gebracht.

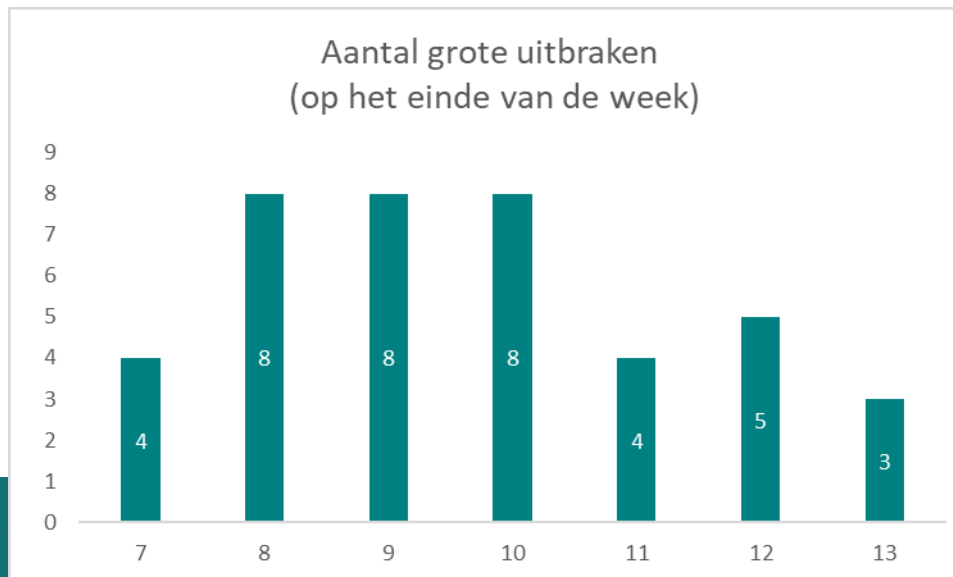
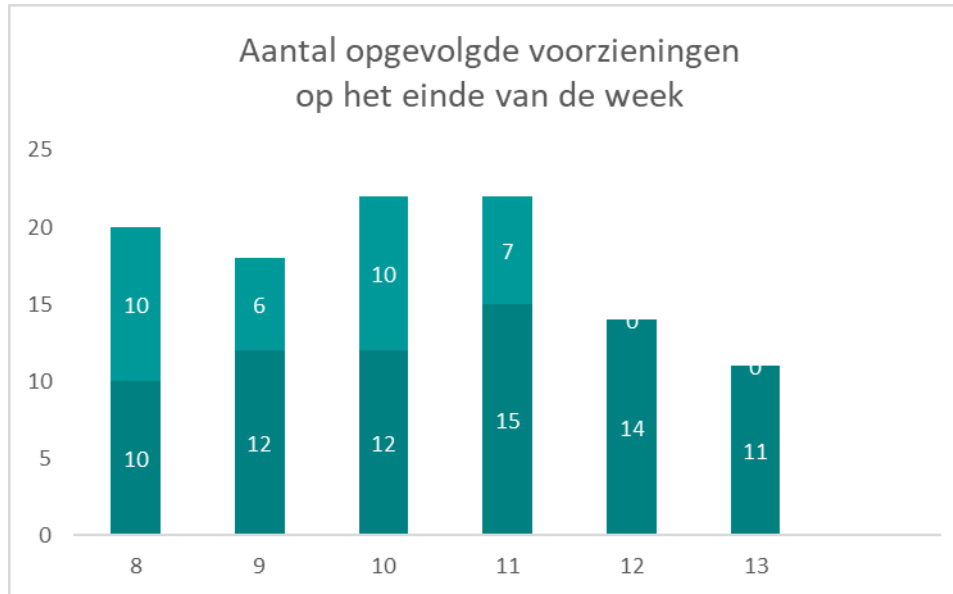


# Evolutie WZC/GAW/SFG





# Evolutie VAPH



# Registratiegraad

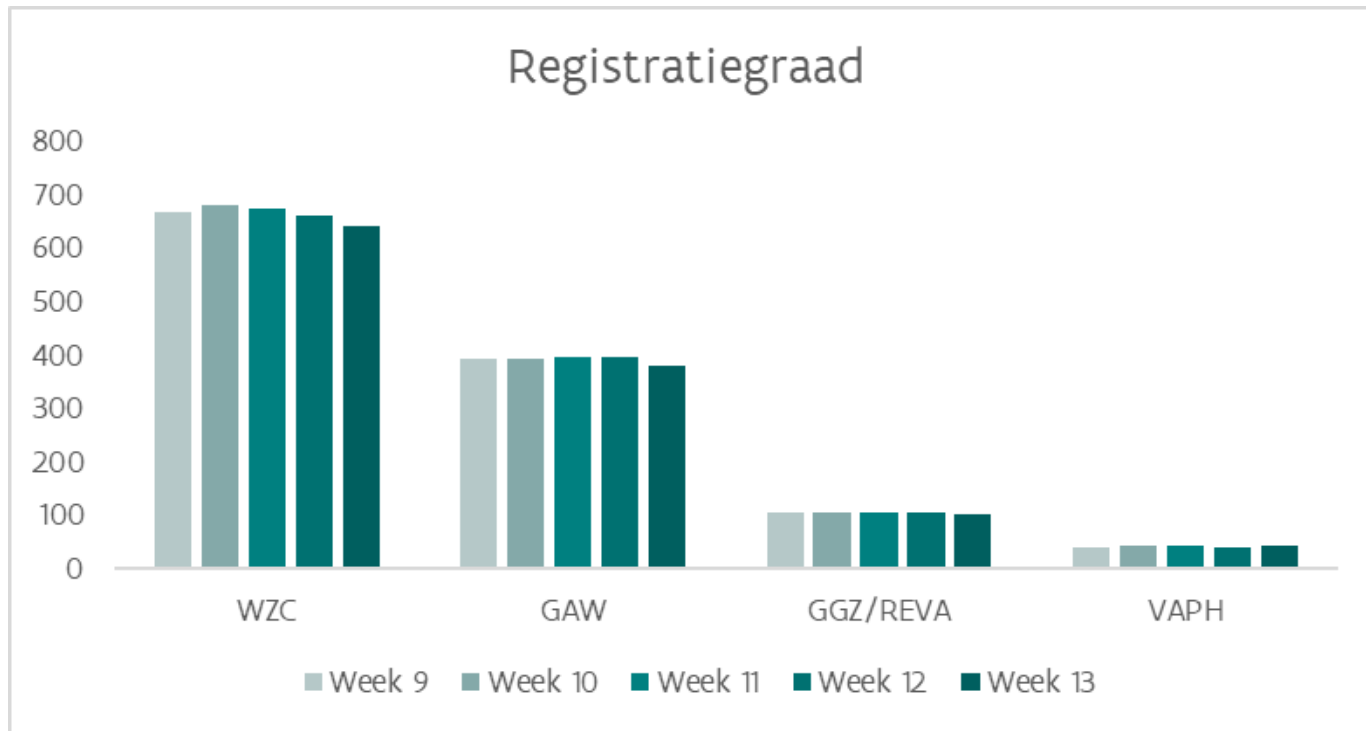
# # voorzieningen die dagelijks registreren

Week 13	Maandag	Dinsdag	Woensdag	Donderdag	Vrijdag	Gemiddeld	Percentage	Alle voorzieningen
WZC	665	640	642	636	630	642,6	78,3%	821
GAW	405	375	371	359	386	379,2	46,6%	813
GGZ/REVA	107	103	100	100	98	101,6	85,4%	119
VAPH	45	40	38	46	52	44,2	22,9%	193

Noot: VAPH-voorzieningen moeten enkel indienen bij besmettingen.

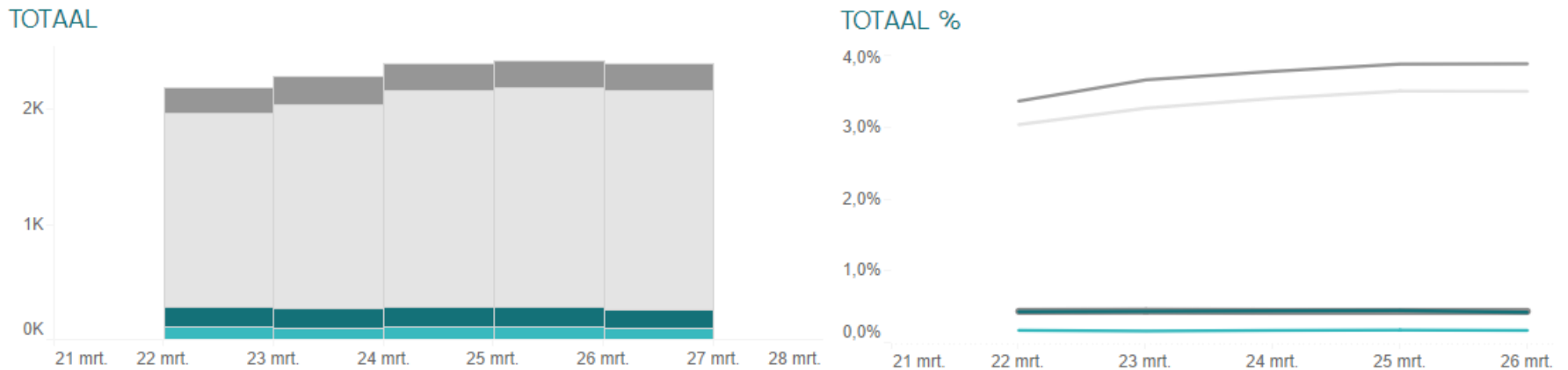
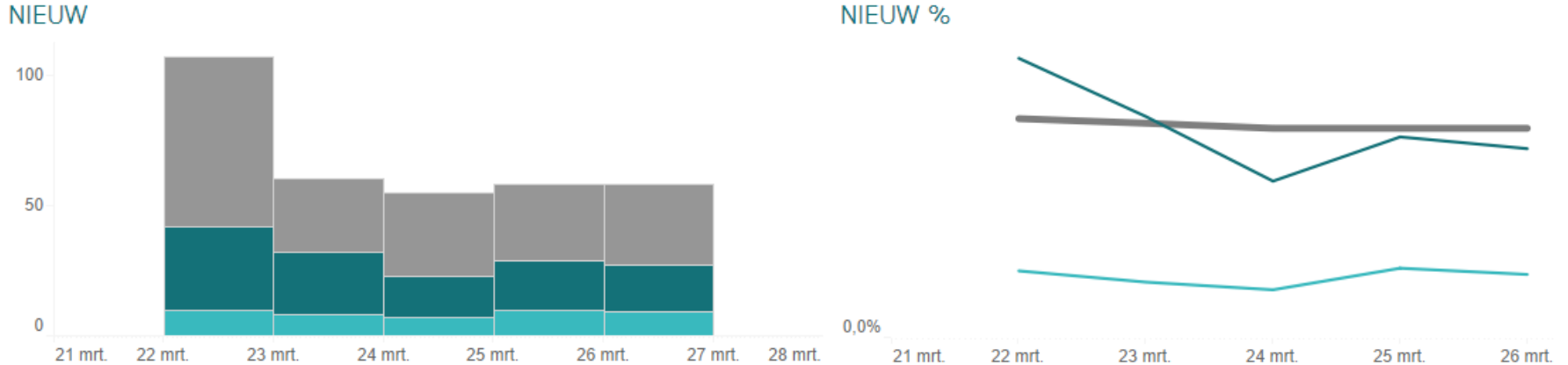


# Evolutie



# Personeel WZC

# Personeel woonzorgcentra



LEGENDE KLEUREN

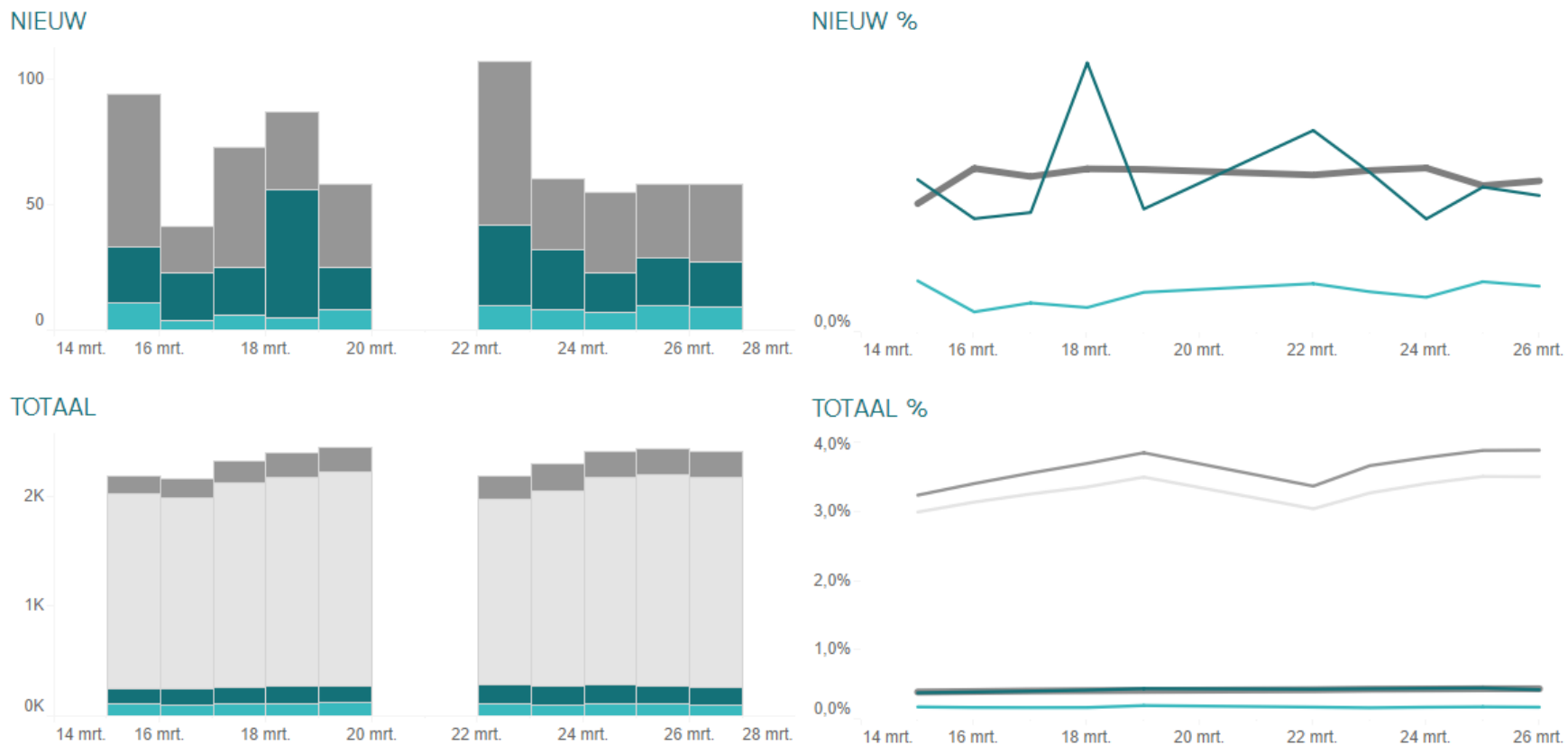
 Covid-19: vermoeden en bevestigd sa.
 Bevestigd Covid-19
 Vermoeden van Covid-19
 Andere reden/oorzaak
 Quarantaine
 Toon P-waarden

Total afwezigheid	Maandag	Dinsdag	Woensdag	Donderdag	Vrijdag
Mogelijk	169	172	173	170	156
Bevestigd	110	100	107	108	104
Quarantaine	213	247	240	235	237
Andere	1.695	1.772	1.883	1.912	1.903
Totaal	2.188	2.291	2.403	2.425	2.400



# Personeel woonzorgcentra

Trend vorige week en deze week



LEGENDE KLEUREN

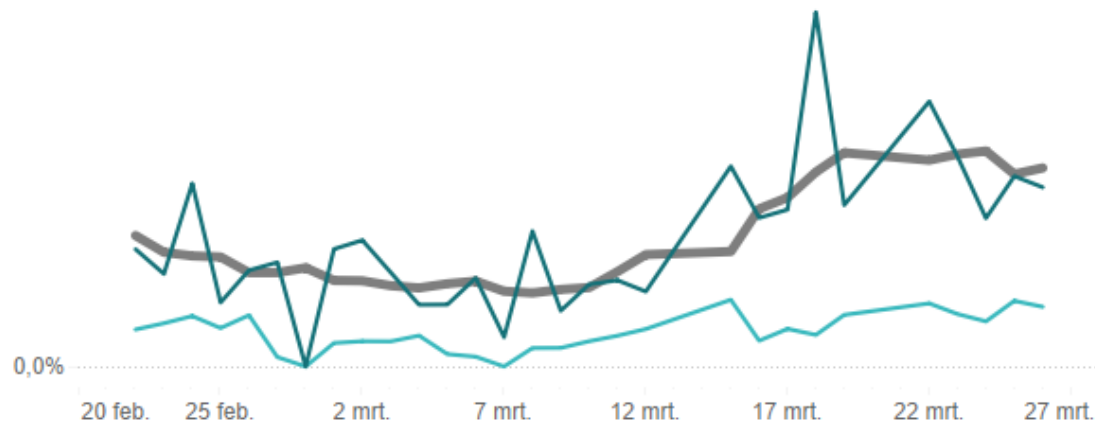
Dark Teal	Covid-19: vermoeden en bevestigd sa...
Light Blue	Bevestigd Covid-19
Dark Teal	Vermoeden van Covid-19
Light Grey	Andere reden/oorzaak
Dark Grey	Quarantaine
Light Grey	Toon P-waarden



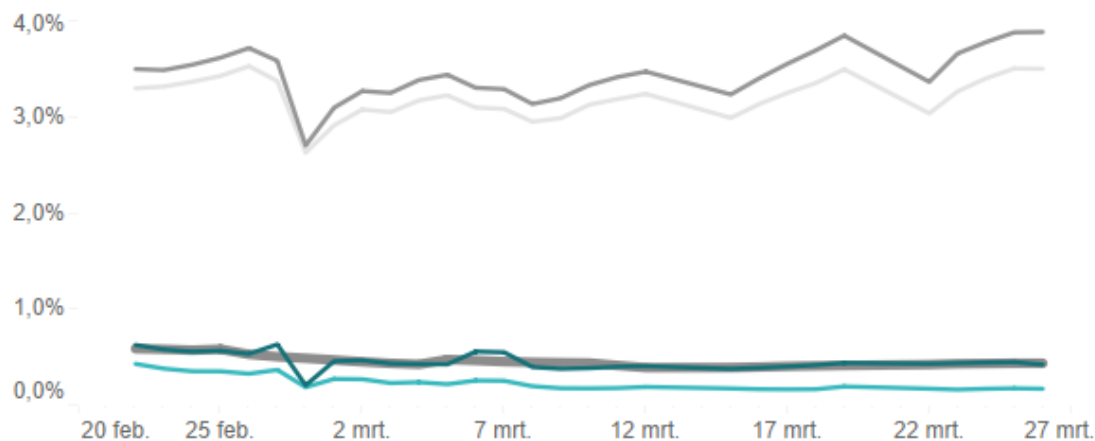
# Personeel woonzorgcentra

Trend afgelopen maand

NIEUW %



TOTAAL %



LEGENDE KLEUREN

Covid-19: vermoeden en bevestigd sa...

Bevestigd Covid-19

Vermoeden van Covid-19

Andere reden/oorzaak



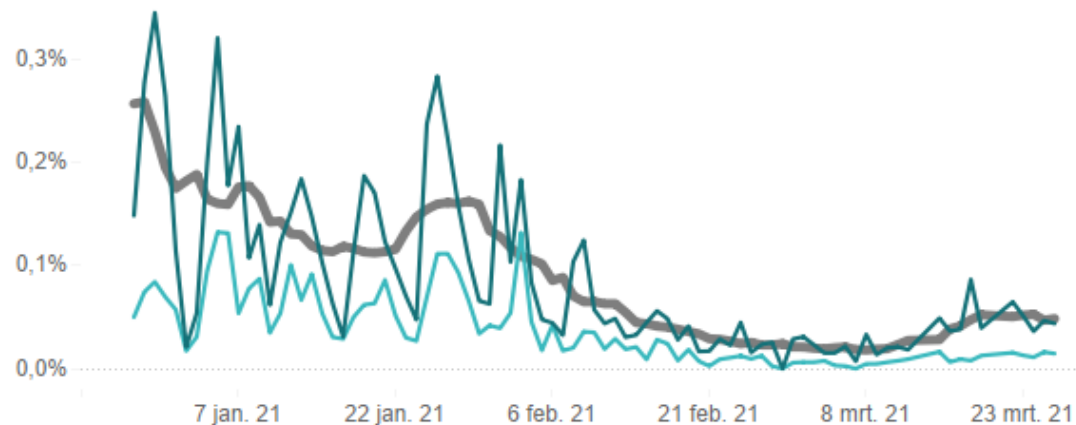
Vlaanderen  
is zorg



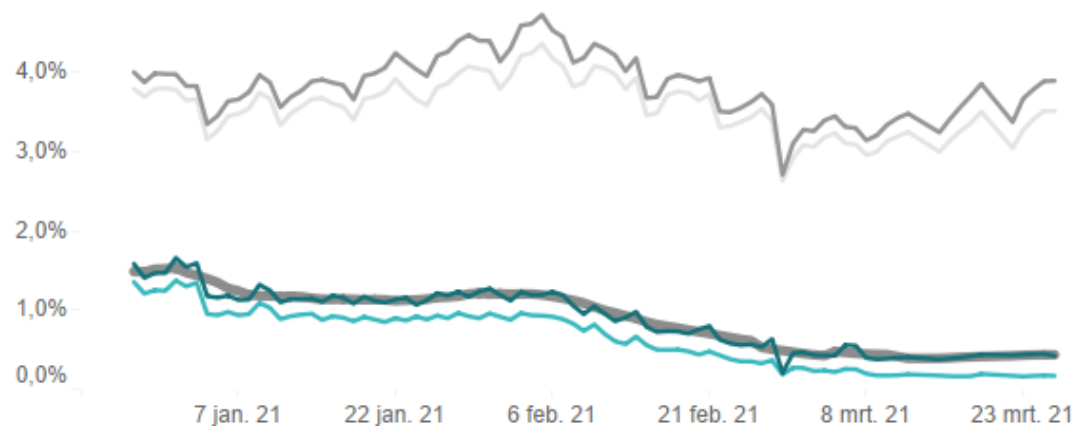
# Personeel woonzorgcentra

Trend sinds vaccinaties

NIEUW %



TOTAAL %



LEGENDE KLEUREN

Covid-19: vermoeden en bevestigd sa...

Bevestigd Covid-19

Vermoeden van Covid-19

Andere reden/oorzaak



Vlaanderen  
is zorg

# **Personeel Kind & Gezin**

# Personeel KIND & GEZIN

- Voorziening maken een melding over aan het agentschap Opgroeien
- Naar aanleiding van deze melding kan er een maatregel genomen worden: gedeeltelijke of volledige sluiting

Week 12					
Maatregel per type voorziening	Gedeeltelijke sluiting	Geen impact	Volledige sluiting	Nog te beslissen	Eindtotaal
Gezin	2	37	146	9	194
Groep	26	65	36	15	142
BKO	5	19	11	7	42
Andere	5	20	10	3	38
Eindtotaal	38	141	203	34	416

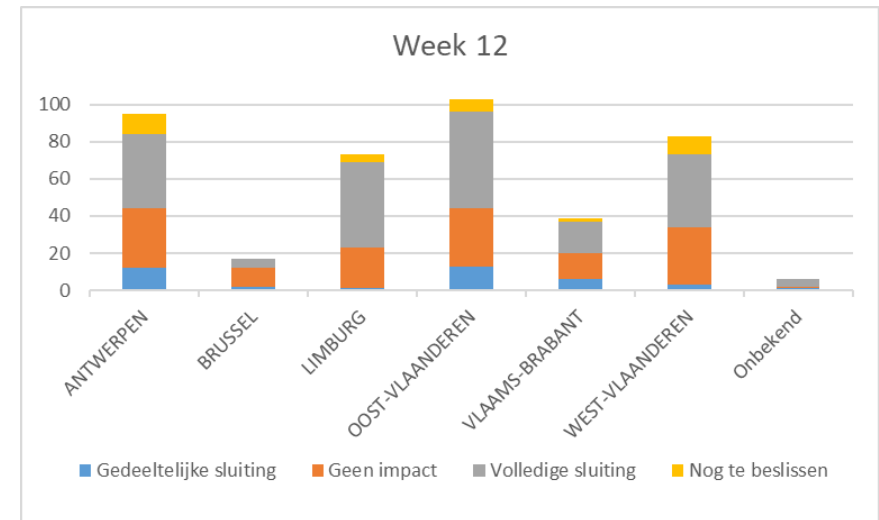
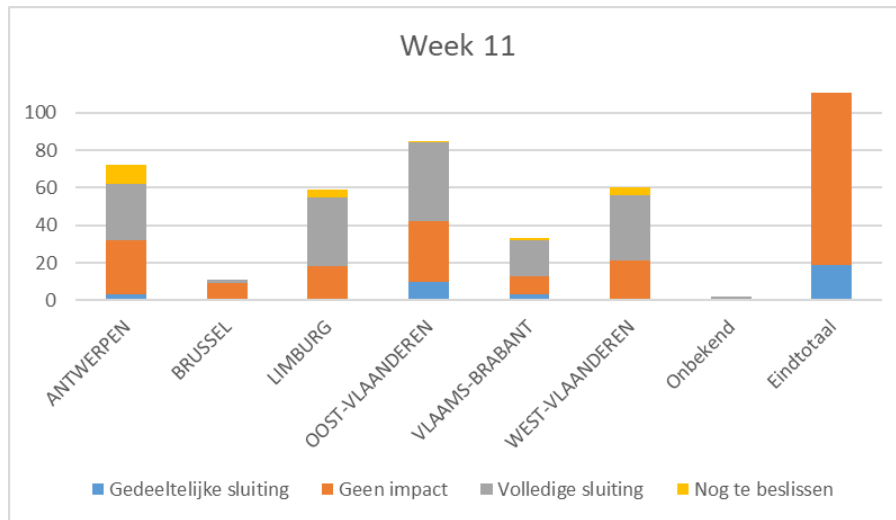


# Personeel KIND & GEZIN

Week 12					
Maatregel per provincie	Gedeeltelijke sluiting	Geen impact	Volledige sluiting	Nog te beslissen	Eindtotaal
ANTWERPEN	12	32	40	11	95
BRUSSEL	2	10	5	0	17
LIMBURG	1	22	46	4	73
OOST-VLAANDEREN	13	31	52	7	103
VLAAMS-BRABANT	6	14	17	2	39
WEST-VLAANDEREN	3	31	39	10	83
Onbekend	1	1	4	0	6
Eindtotaal	38	141	203	34	416

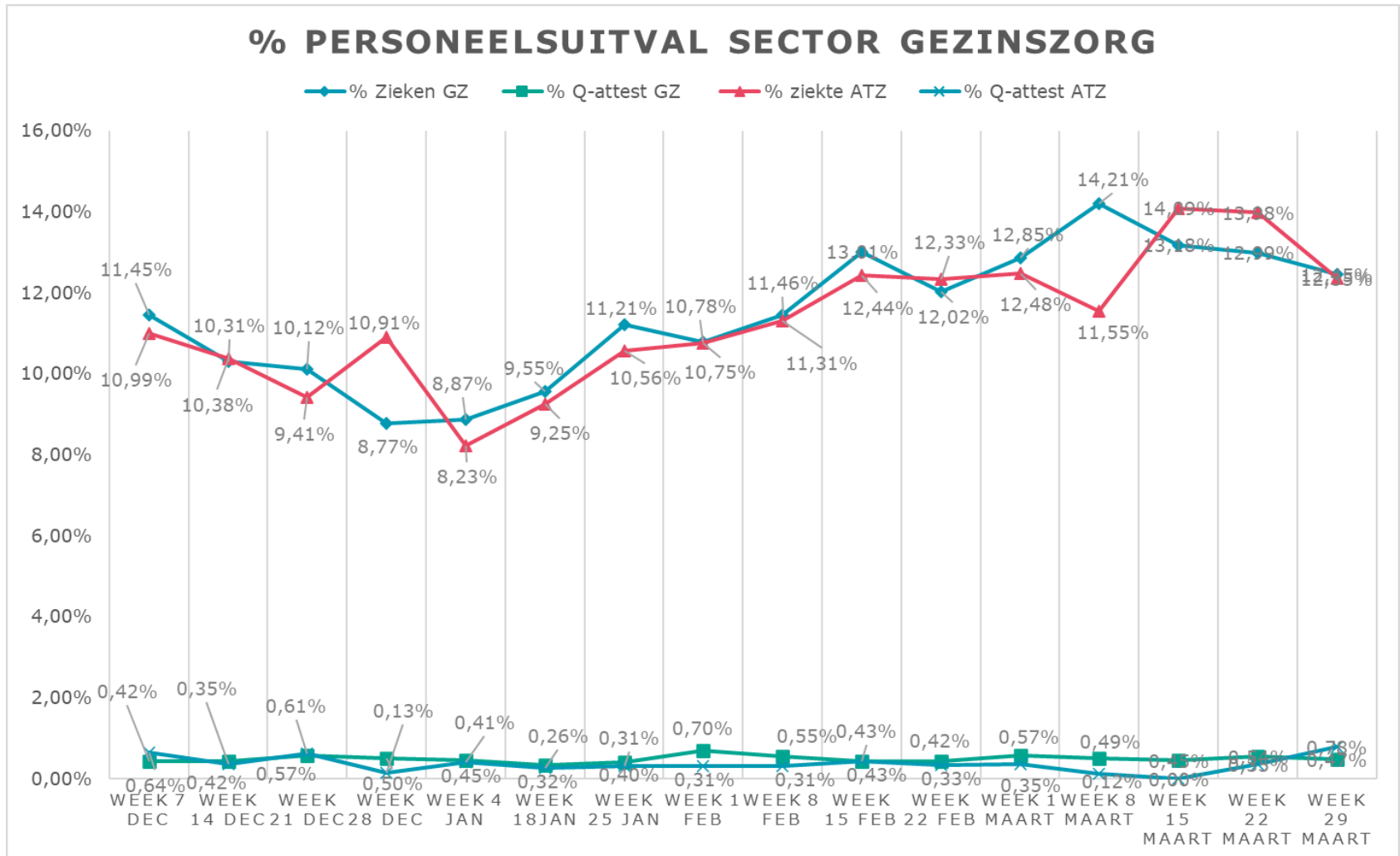


# Personeel KIND & GEZIN



# **Personeel Thuiszorg & Gezinszorg**

# Personeel Thuiszorg & Gezinszorg



**Personeel CAW  
VAPH  
GGZ/REVA  
Opgroeien**



# Totaal % personeel afwezig

Sector	%
CAW	5,8
Opgroeien	3,7
GGZ/REVA	3,4
VAPH	5,5



# Terugkoppeling projectgroepen

# Projectgroep Richtlijnen 30/03/2021

- ▶ Vraag om niet-medische contactberoepen weer te laten opstarten in WZC en groepen van assistentiewoningen, zowel rechtstreeks als niet-rechtstreeks aan een WZC verbonden
  - Vraag leeft op het terrein en de situatie is bijzonder: laatste levensfase, vaccinatiecontext
  - Er zouden ook modaliteiten gelden: hygiënemaatregelen, vaccinatieminima zijn gehaald, vaste relatie tussen de beroepsbeoefenaar en het WZC/GAW en voor de GAW steeds in een aparte ruimte.
  - Er zijn ook bekommernissen: juridisch correct handelen, veiligheid, principe van volgen nationale regels
- ▶ Indien geen instemming TF: nood aan communicatie waarom niet
- ▶ In de marge wordt aangegeven dat een aantal WZC toch nog strenger zijn dan nodig. Daar wordt ook van de koepels aandacht voor gevraagd.
- ▶ Tot slot neemt de PG kennis van de afnemende curves van uitbraken en overlijdens in WZC. De PG suggereert daarover te communiceren, ook over de hoge vaccinatiegraad. Beide elementen kunnen motiverend werken.

# Projectgroep Cijfers en Monitoring 30/03/2021

Geen agendapunten

# Projectgroep Materiaal 31/03/2021

Overzicht week 13

Voorraden, bestellingen en leveringen beschermingsmateriaal

Beschermingsmateriaal	BESTELD.	GELEVERD.	VERDEELD.	VOORRAAD.	VERWACHT.
⊕ Brillen en faceshields	36.350	21.980	14.856	7.124	-
⊕ Handschoenen	15.575.600	14.199.200	6.949.450	7.249.750	1.300.000
⊕ Schorten	1.326.189	1.316.139	691.899	624.240	10.000
⊕ Chirurgische mondmaskers	85.426.000	68.896.210	54.629.830	14.266.380	17.000.000
⊕ FFP2 maskers	3.169.680	3.169.680	1.985.200	1.184.480	-
⊕ Alcoholgel (in flacons)	1.384.476	1.382.908	1.119.104	263.804	-

- ▶ Beslissing Vlareg: leveringen tot eind juni, met voorraden tot eind september
- ▶ Juni: evaluatie gepland
- ▶ Strategische stock blijft opgebouwd
- ▶ Verwachting strategische stockopbouw geldt ook voor de voorzieningen
- ▶ PG vermindert vergaderritme: volgende vergadering 12 mei



# Projectgroep Externe Partners 31/03/2021

Geen agendapunten

# Projectgroep testing

31.03.2021



# Nieuws uit wetenschappelijke hoek + evolutie van de epidemie (Prof. Niel Hens)

- Huidige situatie = blauwe scenario: 10% extra transmissie. Verklaring is te wijten aan een combinatie van factoren: aangepast gedrag; minder veilige contacten; toegenomen mobiliteit.
- Aantal hospitalisaties is nog steeds zeer hoog (vnl. ICU); anderzijds zien we de stijging al wat afvlakken (meer mensen verlaten ICU dan dat er binnen komen). Ook regionale verschillen. Scenario's voor na 1/5 worden uitgewerkt. Seizoenaliteit zal een positieve impact hebben.

# Task Force testen

## Repetitief testen met sneltesten

Repetitief testen d.m.v. sneltesten die gratis geleverd worden door de federale overheid in sectoren waar telewerken niet haalbaar is en waar er een hoger besmettingsrisico is. Belangrijkste voorwaarde is dat deze moeten gebruikt worden via de arbeidsgeneeskundige diensten.

## Zelftesten

- ▶ FAGG publiceerde criteria om af te bakenen welke zelftesten in aanmerking komen. Ondertussen 2 sneltesten goedgekeurd: Roche en Biosynex. Vanaf 6 april beschikbaar in de apotheken. Terugbetaling voor mensen met een verhoogde tegemoetkoming: kostprijs nog 1€ per test (2 testen per week); voor de rest van de bevolking kostprijs 7 à 8 €
- ▶ Communicatie is cruciaal: zelftesten geen weg naar de vrijheid; maatregelen moeten gevolgd worden; er komen webinars voor de apothekers zodat zij info kunnen geven.

# Task Force testen

## Betrouwbaarheid van sneltesten en zelftesten

- ▶ Kans op vals positieven en vals negatieven. Positieve zelftesten moeten bevestigd worden door een PCR-test
- ▶ Studies tonen aan dat temperatuur van bewaring een invloed kan hebben op betrouwbaarheid (cases van 'vals positieven' bij de sneltesten).

## Speekselproject:

- ▶ Openbare aanbesteding van 500.000 testen via afname van federaal raamakkoord. Prof. Goossens stelt voor om deze in te zetten in Hoger Onderwijs.

# Zorgsector

- Repetitief testen van personeel d.m.v. 1 PCR-test per week wordt verlaten. Sneltesten die nu reeds aangeboden worden voor de bezoekers kunnen gebruikt worden om niet-gevaccineerd personeel (of stagairs) repetitief te testen 2 keer per week.
- Sneltesten federaal: zorgsector niet in lijst van clustergevoelige bedrijven omwille van gevaccineerd. Niet zorgfuncties in zorgsector kunnen maatregelen naleven.
- Bij bewoners: beter PCR – hogere gevoeligheid + mogelijkheid tot sequencing (varianten), cf. richtlijnen.
- Zinvol om antistoffen te meten? Neen - zeer moeilijk om op basis van een serologische waarde een uitspraak te doen over de bescherming van deze persoon.
- Kinderopvang en jeugdhulp: voorwaarden voor federale sneltesten = via arbeidsgeneeskundige diensten. Opgroeien kan dit uitwerken, maar inzetten op zelftesten is makkelijker.

# Feedback vaccinatie zorgsectoren

# Communicatie

# Varia

- Vergaderfrequentie taskforce

